



РАХУНКОВА
ПАЛАТА

ЗАТВЕРДЖЕНО

Рішення Рахункової палати
09.06.2026 № 18-3

ВИСНОВОК

ПРО РЕЗУЛЬТАТИ АНАЛІЗУ ВИКОНАННЯ
ЗАКОНУ ПРО ДЕРЖАВНИЙ БЮДЖЕТ УКРАЇНИ
НА 2026 РІК У ПЕРШОМУ КВАРТАЛІ

Відповідальна:

Голова Рахункової палати

Ольга ПІЩАНСЬКА

КИЇВ 2026

www.rp.gov.ua



Документ СЕД АСКОД, РАХУНКОВА ПАЛАТА
06-40/18-3 від 11.06.2026 14:38
Сертифікат ЗФАА9288358ЕС00304000000445438008FCED800
Підписувач Піщанська Ольга Станіславівна
Дійсний з 11.09.2024 0:00:00 по 10.09.2026 23:59:59



ЗМІСТ

ЗАГАЛЬНІ ПІДСУМКИ ВИКОНАННЯ ДЕРЖАВНОГО БЮДЖЕТУ	3
I. ОЦІНКА ОСНОВНИХ ПОКАЗНИКІВ ЕКОНОМІЧНОЇ ДІЯЛЬНОСТІ.....	6
II. ДОХОДИ ДЕРЖАВНОГО БЮДЖЕТУ	10
III. ВИДАТКИ ДЕРЖАВНОГО БЮДЖЕТУ ТА КРЕДИТУВАННЯ	19
IV. ФІНАНСУВАННЯ ДЕРЖАВНОГО БЮДЖЕТУ ТА БОРГ	34
V. МІЖБЮДЖЕТНІ ТРАНСФЕРТИ ТА МІСЦЕВІ БЮДЖЕТИ.....	40
ПРОПОЗИЦІЇ.....	47
СПИСОК СКОРОЧЕНЬ	48
ДОДАТКИ.....	50





Висновок про результати аналізу виконання закону про Державний бюджет України на 2026 рік у першому кварталі підготовлений Рахунковою палатою відповідно до вимог БКУ і Закону України «Про Рахункову палату» за результатами аналізу квартального звіту про виконання Державного бюджету України, місцевих бюджетів та зведеного бюджету за перший квартал 2026 року, наданого Казначейством Рахунковій палаті листом від 05.05.2026 № 13-06-1-06/12085, звітних та інформаційно-аналітичних даних Мінфіну, Мінекономіки, Казначейства, Державної податкової служби України, Держмитслужби, НБУ, окремих головних розпорядників.

ЗАГАЛЬНІ ПІДСУМКИ ВИКОНАННЯ ДЕРЖАВНОГО БЮДЖЕТУ

- ☑ Виконання Урядом Закону в першому кварталі відбувалось в умовах зростання дефіциту енергії за аномально низьких температур, логістичних труднощів, зумовлених атаками агресора на об'єкти критичної інфраструктури, а також зниження економічної активності, надпрогнозованого зростання цін і девальвації гривні, затримки надходжень зовнішньої допомоги та здорожчання енергоресурсів.

За врахованого при затвердженні показників державного бюджету на 2026 рік зростання на 2,4 відс. в першому кварталі реальний ВВП України знизився на 0,5 відсотка. Економіка скоротилась уперше після періоду зростання, що тривав з другого кварталу 2023 року.

Випереджаюче зростання цін виробників промислової продукції, порівняно зі зростанням споживчих цін, і перевищення вдвічі прогнозного показника на 2026 рік підвищило ризики надпрогнозованого зростання інфляції у подальшому.

- ☑ У першому кварталі 2026 року від міжнародних партнерів отримано зовнішніх запозичень і грантів на загальну суму 244,2 млрд грн, що на 326 млрд грн, або 57,2 відс., менше плану на січень — березень цього року і на 118,8 млрд грн, або 32,7 відс., ніж у відповідному періоді попереднього року. При цьому надходження грантів на 12,8 млрд грн, або 7,9 відс., більші плану на січень — березень і на 76,9 млрд грн, або 78,5 відс., ніж у відповідному періоді 2025 року.





- ☑ Внутрішні ресурси вчетверо перевищили зовнішні і становили 1 трлн 180,4 млрд грн:
 - 844,1 млрд грн — доходи без урахування отриманих від зовнішніх партнерів грантів (дарунків);
 - 151 млрд грн — внутрішні запозичення;
 - 182 млрд грн — кошти ЄКР;
 - 2,4 млрд грн — кошти від повернення кредитів;
 - 0,9 млрд грн — надходження від приватизації державного майна.
- ☑ Доходи державного бюджету в першому кварталі 2026 року становили 1 трлн 18,9 млрд грн, або 31 відс. плану на рік.

Порівняно з відповідним періодом 2025 року, доходи державного бюджету у першому кварталі 2026 року збільшилися на 92,7 млрд грн, або 10 відсотків.

- ☑ Видатки державного бюджету в першому кварталі 2026 року становили 1 трлн 150,3 млрд грн, або 22,9 відс. плану на рік.

Видатки загального фонду проведено в першому кварталі 2026 року на 238 млрд грн, або 20,6 відс., менше плану на звітний період, з яких 201,5 млрд грн — головних розпорядників сектору безпеки й оборони.

- ☑ У першому кварталі 2026 року видатки головних розпорядників сектору безпеки й оборони становили 788,7 млрд грн, або 28,1 відс. плану на рік. Ці видатки, порівняно з відповідним періодом попереднього року, менші на 67,2 млрд грн, або 7,9 відс., при цьому видатки на грошове забезпечення військовослужбовців збільшилися на 47,9 млрд грн, або 17,9 відсотка.

За оцінкою Рахункової палати, фактична потреба у видатках на грошове забезпечення військовослужбовців до кінця року на 365,6 млрд грн більша, ніж заплановано на 2026 рік, що спричинить необхідність пошуку додаткового ресурсу для забезпечення цих виплат.

- ☑ У січні — березні 2026 року КМУ розподілив 96,3 відс. затвердженого на рік обсягу резервного фонду державного бюджету. При цьому 38,0 відс. коштів виділено на заходи, що не відповідають меті фонду, зокрема на надання державної грошової допомоги покупцям товарів українського виробництва. Суттєвими є ризики недостатності до кінця року коштів цього фонду для здійснення непередбачених видатків.
- ☑ Незабезпечення окремими головними розпорядниками розроблення порядків використання коштів за бюджетними програмами та недотримання КМУ визначеного у частині сьомій статті 20 БКУ строку їх затвердження стало однією з причин відтермінування затвердження паспортів за окремими бюджетними програмами.

Погіршився, порівняно з попереднім роком, стан розроблення паспортів бюджетних програм головними розпорядниками і затвердження за погодженням із Мінфіном у визначений БКУ строк, що спричинило нездійснення запланованих на звітний період видатків і надання кредитів загалом на 10,7 млрд гривень.





- ☑ Дебіторська заборгованість розпорядників і одержувачів коштів державного бюджету за видатками у першому кварталі зменшилась на 104,2 млрд грн, або 18,2 відс., при цьому прострочена — зросла на 47,6 млрд грн, або 55,8 відсотка. Кредиторська заборгованість зросла на 5,9 млрд грн, або в 3,9 раза, прострочена — на 0,1 млрд грн, або 11,6 відсотка. Найбільші обсяги заборгованості рахуються у Міноборони.
- ☑ У першому кварталі дефіцит державного бюджету становив 7,3 відс. запланованого на 2026 рік обсягу і був менший на 45,0 відс., ніж у відповідному періоді попереднього року.
- ☑ Надходження в частині фінансування державного бюджету на 36,2 відс. менші плану на січень — березень унаслідок насамперед недоотримання державних зовнішніх запозичень через уточнення графіка надходження коштів від міжнародних партнерів, зокрема за програмою ЄС Ukraine Facility у зв'язку із погодженням нової програми та недовиконанням цільових показників впровадження реформ. Ці надходження частково заміщені понадплановим залученням внутрішніх запозичень, які на 65,9 млрд грн, або 77,5 відс. більші плану на звітний період.

Надходження від державних запозичень для покриття дефіциту і погашення державного боргу менші плану на звітний період на 55,3 відс. і становили 220,3 млрд грн, або 15,5 відс. усіх ресурсів державного бюджету у січні — березні. При цьому для здійснення запланованих на звітний період витрат до загального фонду залучено кошти ЄКР у сумі 182 млрд грн, що більше на 96,5 млрд грн, або 112,9 відс., плану на звітний період.

- ☑ Збільшився загальний обсяг державного і гарантованого державою боргу на 190,3 млрд грн, або 2,1 відс., — до 9 трлн 233,0 млрд гривень.

Витрати на погашення й обслуговування боргу, порівняно з відповідним періодом попереднього року, зменшилися на 13,6 млрд грн, або 6,2 відс., — до 204,8 млрд грн і становили 16,7 відс. надходжень державного бюджету.

- ☑ У звітному періоді видатки державного бюджету на надання трансфертів місцевим бюджетам на 16,2 млрд грн, або 41,4 відс., більші, ніж у січні — березні 2025 року, що зумовлено передусім збільшенням видатків на надання субвенцій на оплату праці та здійснення доплат педагогічним працівникам у зв'язку з підвищенням з 01 січня 2026 року на 40 відс. посадових окладів (ставок заробітної плати) педагогічних і науково-педагогічних працівників.

При цьому видатки на надання трансфертів місцевим бюджетам менші запланованих за 12 бюджетними програмами на суму 6,9 млрд грн, або 15,9 відс., не розпочато проведення видатків за 5 бюджетними програмами на суму 1 млрд грн, що спричинено, зокрема, незатвердженням КМУ розподілу або затвердженням розподілу окремих субвенцій не в повному обсязі.



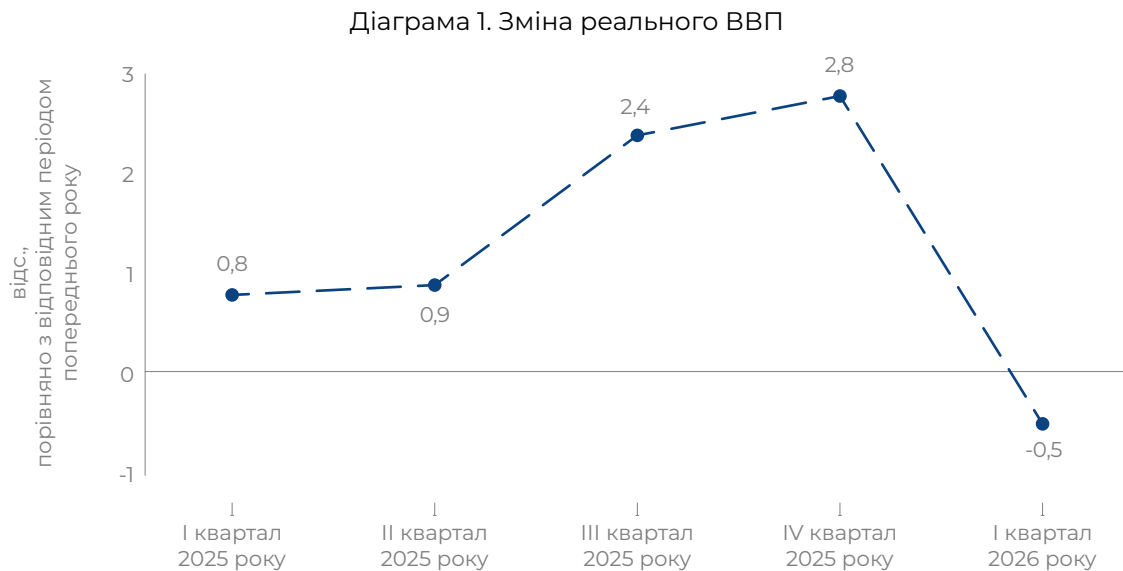


I. ОЦІНКА ОСНОВНИХ ПОКАЗНИКІВ ЕКОНОМІЧНОЇ ДІЯЛЬНОСТІ

Виконання Урядом Закону в першому кварталі відбувалось в умовах зростання дефіциту енергії за аномально низьких температур, логістичних труднощів, зумовлених атаками агресора на об'єкти критичної інфраструктури, а також зниження економічної активності, надпрогнозованого зростання цін і девальвації гривні, затримки надходжень зовнішньої допомоги, а також подорожчання енергоресурсів¹.

Під час розрахунків показників Державного бюджету України на 2026 рік використовувались основні прогнозні макропоказники економічного і соціального розвитку України, схвалені постановою КМУ від 06 серпня 2025 року № 946, за сценарієм 2. Прогнозні макропоказники на 2026 рік і фактичні в січні — березні наведено в додатку 1.

За врахованого при затвердженні показників державного бюджету на 2026 рік зростання на 2,4 відс. в першому кварталі реальний ВВП України знизився на 0,5 відсотка. Економіка скоротилась уперше після періоду зростання, що тривав з другого кварталу 2023 року.



¹ У березні 2026 року після початку нової війни на Близькому Сході.





Зокрема, за даними Держстату, у першому кварталі 2026 року, порівняно з відповідним періодом попереднього року, скоротилися обсяги виробництва продукції (робіт, послуг) в основних галузях матеріального виробництва й інфраструктури, які формують основу національної економіки:

- **транспорт:** вантажообіг — на 12,9 відс. здебільшого за рахунок зменшення відстані перевезення, тоді як вантажів перевезено на 0,3 відс. менше, пасажирообіг — на 8,2 відс. внаслідок зменшення на 8,6 відс. кількості пасажирів;
- **будівництво** — на 4,7 відс. за рахунок скорочення будівництва житлових і нежитлових будівель;
- **промисловість** — на 1,1 відс., найбільше падіння в постачанні електроенергії, добувній промисловості, металургії.

Зросли обсяги в роздрібній на 11,2 відс. і оптовій на 1,2 відс. торгівлі та сільському господарстві (тваринництві) — на 1,2 відсотка.

Зростання споживчих цін сприяло збільшенню, порівняно з першим кварталом 2025 року, доходів державного бюджету на 6,5 млрд гривень. Випереджаюче зростання цін виробників промислової продукції, порівняно зі зростанням споживчих цін, і перевищення вдвічі прогнозного показника на 2026 рік підвищило ризики надпрогнозованого зростання інфляції у подальшому.

За даними Держстату, споживчі ціни зросли у січні — березні 2026 року (у середньому до відповідного періоду попереднього року) на 7,6 відс., при прогнозі, врахованому при затвердженні державного бюджету, — на 10,4 відсотка.

Зростання споживчих цін більше як на три чверті є наслідком підвищення цін, враховуючи вагову структуру для розрахунку індексу споживчих цін, на:

- продукти харчування і безалкогольні напої на 9,7 відс. (50 відс. загального приросту);
- алкогольні напої, тютюнові вироби — на 16,4 відс. (17 відс.);
- транспорт, насамперед на паливо та мастила, послуги автотранспорту пасажирського транспорту, — на 8,7 відс. (11 відс.).

Основні чинники зростання цін:

- подорожчання енергоресурсів на тлі війни на Близькому Сході;
- погіршення інфляційних очікувань населення;
- більший, ніж прогнозувався, курс гривні до євро.

Стримували інфляцію, зокрема:

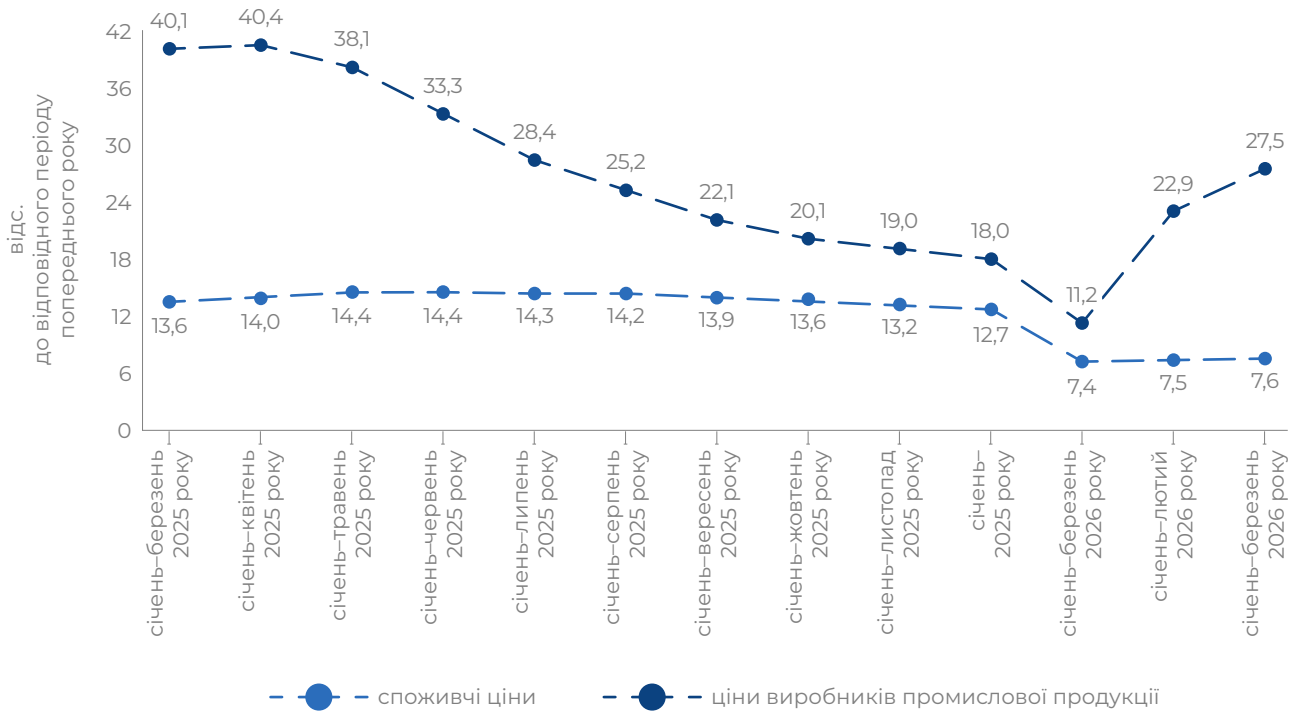
- продовження мораторію на підвищення тарифів на окремі житлово-комунальні послуги² (на ринку природного газу й у сфері теплопостачання);
- непідвищення тарифів на електроенергію, водопостачання холодної та гарячої води, водовідведення.

² Закон України від 29 липня 2022 року № 2479-IX «Про особливості регулювання відносин на ринку природного газу та у сфері теплопостачання під час дії воєнного стану та подальшого відновлення їх функціонування».



При цьому зростання цін виробників промислової продукції та споживчих цін у річному вимірі (до відповідного місяця попереднього року) після сповільнення в 2025 році в першому кварталі 2026 року прискорилось.

Діаграма 2. Зростання цін виробників промислової продукції і споживчих цін



У першому кварталі 2026 року, порівняно з відповідним періодом попереднього року, імпорт товарів і послуг зріс, за даними НБУ, на 23,2 відс. при прогнозі на рік — 7,6 відс. і перевищив експорт товарів і послуг у 2,3 раза. Зростання оподаткованого імпорту товарів на 17 відс., за даними Держмитслужби, сприяло збільшенню, порівняно з першим кварталом 2025 року, ПДВ із ввезених на митну територію України товарів і ввізного мита загалом на 25,2 млрд гривень.

Порівняно з відповідним періодом попереднього року, імпорт товарів зріс на 27,9 відс., послуг — на 6,5 відсотка.

Найбільше зріс імпорт машин, устаткування, транспортних засобів і приладів — на 37,7 відс. і мінеральних продуктів — на 61,8 відс., що сумарно становило 75,2 відс. зростання імпорту товарів загалом.





Серед імпортованих послуг найбільше зріс імпорт послуг транспорту, насамперед морського, — на 14 відс. і комп'ютерних послуг — на 22,8 відсотка. При цьому знизився обсяг імпорту, зокрема послуг залізничного транспорту, — на 33,9 відсотка.

За даними НБУ, експорт товарів і послуг у першому кварталі 2026 року, порівняно з відповідним періодом попереднього року зріс на 2,5 відсотка.

Експорт товарів збільшився за рахунок зростання на 8,4 відс. вивозу продовольчих товарів та сировини для їх виробництва, частка яких у загальному обсязі експорту товарів зросла на 4,0 відс. пункту — до 65,3 відсотка. Натомість знизились обсяги експорту, зокрема:

- мінеральних продуктів — на 25,6 відс.;
- чорних і кольорових металів та виробів з них — на 13 відс., у тому числі внаслідок впровадження з початку 2026 року ЄС, до країн якого в 2025 році з України спрямовано більше двох третин експорту металу, Механізму вуглецевого коригування на кордоні (CBAM — Carbon Border Adjustment Mechanism);
- машин, устаткування, транспортних засобів і приладів — на 21,7 відсотка.

З експортованих послуг найбільше зріс експорт послуг вантажного автомобільного транспорту — на 74,5 відс. і комп'ютерних послуг — на 4,7 відс., при цьому знизився обсяг експорту послуг трубопровідного транспорту — на 64,9 відсотка.

Як наслідок, від'ємне сальдо торговельного балансу становило 39,2 відс. прогнозу на рік, що спричинило дефіцит платіжного балансу. Обсяг валових міжнародних резервів зменшився в січні — березні на 5295 млн дол. США і становив на 01 квітня 2026 року 52007 млн дол. США, що забезпечує фінансування імпорту товарів і послуг у майбутньому, враховуючи його прогнозний обсяг у 2026 році 105,8 млрд дол. США, впродовж шести місяців.

На тлі війни на Близькому Сході та подорожчання енергоресурсів у світі, погіршення інфляційних очікувань населення України гривня девальвувала більше, ніж прогнозувалось. Як наслідок, офіційний курс гривні до євро вже перевищив прогноз на 2026 рік. Зростання обмінного курсу гривні за долар і євро сприяло збільшенню, порівняно з першим кварталом 2025 року, деяких доходів державного бюджету на 25,6 млрд гривень.

Офіційний курс гривні до долара США (в середньому за період) девальвував з 41,69 грн за дол. США в 2025 році до 43,3 грн за дол. США в січні — березні 2026 року, або на 3,9 відсотка.

Офіційний курс гривні до євро (в середньому за період) девальвував з 47,06 грн за євро в 2025 році до 50,7 грн за євро в січні — березні 2026 року, або на 7,7 відс. і перевищив прогноз на 2026 рік (49,4 грн за євро).





II. ДОХОДИ ДЕРЖАВНОГО БЮДЖЕТУ

У першому кварталі 2026 року до державного бюджету отримано майже третину запланованих на рік доходів. Високий рівень виконання плану зумовлений насамперед понадплановими надходженнями грантів на бюджетну підтримку. Порівняно з відповідним періодом попереднього року, доходи збільшились на 10 відс. за рахунок зростання надходжень до загального фонду.

Доходи державного бюджету в першому кварталі 2026 року становили 1 трлн 18,9 млрд грн, або 31 відс. плану на рік, у тому числі загального фонду — 734,6 млрд грн, або 26,6 відс., спеціального — 284,4 млрд грн, або 53,6 відсотка.

Виконання плану доходів державного бюджету в першому кварталі наведено в додатку 2.

Доходи державного бюджету у першому кварталі 2026 року, порівняно з відповідним періодом 2025 року, збільшились на 92,7 млрд грн, або 10 відс., при цьому загального фонду — на 153 млрд грн, або 26,3 відс., спеціального — зменшились на 60,3 млрд грн, або 17,5 відсотка. Без урахування грантів та іншої допомоги міжнародних партнерів доходи державного бюджету збільшились на 15,7 млрд грн, або 1,9 відсотка.

План доходів загального фонду на перший квартал 2026 року перевиконано загалом на 24,9 млрд грн, або 3,5 відсотка. Сума перевиконання планових показників окремих доходів державного бюджету становила 52,5 млрд гривень.

Діаграма 3. Виконання плану окремих доходів загального фонду державного бюджету у першому кварталі 2026 року, млрд грн





Надходження до загального фонду грантів на бюджетну підтримку у першому кварталі 2026 року становили 173,1 млрд грн, що на 24 млрд грн, або 16,1 відс., більше плану на звітний період завдяки залученню грантів від МБРР і МАР.

При цьому відповідно до розпоряджень³ внесено зміни до розпису загального фонду державного бюджету щодо збільшення плану надходжень грантів на бюджетну підтримку, що надійшли до державного бюджету, на суму 149,2 млрд гривень.⁴

Порівняно з відповідним періодом попереднього року, надходження грантів збільшилися на 77,0 млрд грн, або 78,6 відсотка.

Інша допомога від ЄС при плані 7,4 млрд грн не надходила через невиконання цільових показників щодо впровадження реформ за програмою Ukraine Facility.

Податок на прибуток підприємств у першому кварталі 2026 року отриманий в січні — березні 2026 року більше плану на перший квартал і порівняно з відповідним періодом попереднього року, зокрема внаслідок проведення коригування фінансового результату за 2025 рік одним із банків.

**план на I квартал
(загальний фонд)**

98,5 млрд грн

**виконано
(загальний фонд)**

106,3 млрд грн

у результаті

+ 7,9 % до плану на I квартал

+ 6,8 % до відповідного періоду 2025 року

У першому кварталі 2026 року позитивна динаміка зумовлена зростанням сум податку, задекларованих і сплачених за результатами діяльності у 2025 році. Перевиконанню планового показника сприяло надходження від АТ КБ «ПриватБанк» податку на прибуток в сумі 37,9 млрд грн внаслідок проведення коригування фінансового результату на суму використання резерву для списання (відшкодування) активу.

Податок та збір на доходи фізичних осіб надійшов до загального фонду в січні — березні 2026 року більше плану на перший квартал і порівняно з відповідним періодом попереднього року, зокрема за рахунок зростання середньомісячної заробітної плати та надходжень податку з грошового забезпечення військовослужбовців і військового збору.

³ Розпорядження КМУ № 1251-р, № 13-р, № 62-р.

⁴ За інформацією Мінфіну, наданою на запит Рахункової палати.



**план на I квартал
(загальний фонд)****89,5** млрд грн**виконано
(загальний фонд)****94,9** млрд грн**у результаті****+ 5,4** млрд грн, або **6 %**, до плану на I квартал
+ 17,3 млрд грн, або **22,3 %**, до відповідного періоду 2025 року

Порівняно з відповідним періодом попереднього року, за умов зростання середньої заробітної плати на 22,2 відс. збільшились надходження таких складових податку та збору на доходи фізичних осіб:

- податку з грошового забезпечення, грошових винагород та інших виплат, одержаних військовослужбовцями й особами рядового і начальницького складу, — на 7,0 млрд грн, або 17,2 відс. (до 47,6 млрд грн);
- військового збору — на 5,9 млрд грн, або 19,6 відс. (до 35,7 млрд грн);
- податку, що сплачується податковими агентами із заробітної плати, — на 4,7 млрд грн, або 18,1 відс. (до 30,7 млрд грн);
- військового збору, що підлягає сплаті фізичними особами — підприємцями, які перебувають на спрощеній системі оподаткування, — на 2,6 млрд грн, або в 2,2 раза (до 4,7 млрд гривень).

Перевиконання плану на перший квартал 2026 року надходжень акцизного податку із ввезених на митну територію України підакцизних товарів (продукції) та його збільшення, порівняно з першим кварталом 2025 року, відбулось насамперед за рахунок акцизного податку із імпортованого пального, а також електроенергії.

**план на I квартал
(загальний фонд)****38,8** млрд грн**виконано
(загальний фонд)****43,7** млрд грн**у результаті****+ 5,0** млрд грн, або **12,8 %**, до плану на I квартал
+ 8,9 млрд грн, або **25,6 %**, до відповідного періоду 2025 року



Акцизний податок із ввезеного на митну територію України пального перевищив плановий показник на 5,4 млрд грн, або 20,3 відс., зокрема за рахунок більшого, ніж прогнозувалось:

- зростання обсягів імпорту пального, зокрема бензину, порівняно із відповідним періодом 2025 року, на 33,1 відс.;
- середнього офіційного курсу гривні до євро у першому кварталі на 2,6 відс. (ставки акцизного податку на пальне встановлено в євро).

Порівняно з відповідним періодом попереднього року, акцизний податок із ввезених на митну територію України підакцизних товарів (продукції) зріс за рахунок насамперед податку з імпортованого пального — на 13,6 млрд грн, або 74,3 відс., внаслідок збільшення обсягів імпорту пального на 93,6 відс., девальвації гривні до євро на 15,6 відс. і збільшення ставок на пальне в середньому на 14,3 відсотка.

План надходжень на січень — березень 2026 року акцизного податку із ввезеної на митну територію України електричної енергії перевиконано на 0,6 млрд грн, або в 5,2 раза, план на рік надходжень цього податку перевиконано в 2,2 раза.

Вартісний обсяг імпорту електроенергії у звітному періоді, за даними Держмитслужби, зріс у 2 рази, тоді як у прогнозному розрахунку акцизного податку з електроенергії на 2026 рік враховувалося його зменшення.

План надходження частини чистого прибутку (доходу) державних унітарних підприємств та їх об'єднань, що вилучається до державного бюджету, та дивідендів у першому кварталі 2026 року перевиконано на 1,1 млрд грн, або в 1,6 раза.

У структурі цих доходів майже 100 відс. — це частина чистого прибутку (доходу) господарських організацій (державних унітарних підприємств та їх об'єднань) у сумі 3 млрд гривень.

**план на I квартал
(загальний фонд)**

1,9 млрд грн

**виконано
(загальний фонд)**

3 млрд грн

у результаті

+ 1,1 млрд грн, або **55,9 %**, до плану на I квартал
+ 0,7 млрд грн, або **29,9 %**, до відповідного періоду 2025 року

План перевиконано за рахунок вищих від планових показників за 2025 рік зі сплати частини чистого прибутку ДП «Ліси України» та підприємств оборонно-промислового комплексу.





Акцизний податок із вироблених в Україні підакцизних товарів (продукції) у першому кварталі 2026 року перевищив плановий показник і надходження відповідного періоду попереднього року насамперед за рахунок податку з тютюну та тютюнових виробів.

**план на I квартал
(загальний фонд)**

29,4 млрд грн

**виконано
(загальний фонд)**

30,4 млрд грн

у результаті

+ 1 млрд грн, або **3,5 %**, до плану на I квартал
+ 5,3 млрд грн, або **20,9 %**, до відповідного періоду 2025 року

Надходження акцизного податку з вироблених в Україні тютюну, тютюнових виробів та рідин, що використовуються в електронних сигаретах, у першому кварталі 2026 року перевищили плановий показник на **1,5 млрд грн, або 7,7 відс.**, порівняно з відповідним періодом 2025 року — на **6,1 млрд грн, або 41,8 відсотка**. Цьому, зокрема, сприяли:

- підвищення ставок акцизного податку на цей вид продукції:
 - з 01 січня 2026 року в середньому на 33 відс. на сигарети та на 14,8 відс. на ТВЕНИ;
 - з 01 квітня 2026 року до ставок акцизного податку на сигарети запроваджено коефіцієнт 1,1 відповідно до норм пункту 221.6 статті 221 Податкового кодексу України, що призвело до збільшення обсягів викупу платниками акцизних марок перед таким підвищенням ставки, тобто у I кварталі 2026 року.



Довідково. Акцизний податок з тютюнових виробів сплачується до бюджету протягом 15 робочих днів після отримання марок акцизного податку з доплатою (за потреби) протягом 10 календарних днів, що настають за останнім днем граничного строку сплати цього податку.

- надпрогнозований середній офіційний курс гривні до євро, який у першому кварталі 2026 року на 2,6 відс. вищий, ніж прогнозувалось при плануванні цього платежу на 2026 рік (ставки акцизного податку на тютюн та тютюнові вироби встановлено в євро).

При цьому план акцизного податку з виробленого в Україні пального не виконано на 18,1 відс., його обсяг у звітному періоді, порівняно з відповідним періодом попереднього року, зменшився на 32,8 відсотка.





Перевиконання плану надходжень рентної плати за користування надрами загальнодержавного значення в першому кварталі 2026 року зумовлено насамперед більшою, ніж враховано в прогнозних розрахунках бюджету на 2026 рік, ціною реалізації природного газу.

**план на I квартал
(загальний фонд)**

12,2 млрд грн

**виконано
(загальний фонд)**

12,8 млрд грн

у результаті

+ 0,6 млрд грн, або **4,9 %**, до плану на I квартал
+ 4,6 млрд грн, або **56,9 %**, до відповідного періоду 2025 року

Рентна плата за користування надрами для видобування природного газу перевищила план на перший квартал на 0,7 млрд грн, або 8,1 відс., насамперед внаслідок більшої на 6,6 відс. ціни реалізації природного газу у звітному періоді, ніж враховано в прогнозних розрахунках бюджету на 2026 рік. Також при прогнозованому на 2026 рік зростанні обсягів видобутку природного газу на 11,9 відс. фактичні обсяги у січні — березні 2026 року, порівняно з січнем — березнем 2025 року, збільшилися на 18,6 відсотка.

Порівняно з відповідним періодом 2025 року, рентна плата за користування надрами для видобування природного газу збільшилась на 5,6 млрд грн, або в 2,7 раза, зокрема внаслідок низької бази порівняння, зумовленої погашенням у першому кварталі 2025 року податкових зобов'язань у сумі 4,0 млрд грн за рахунок переплати більшої на 20,7 відс. ціни реалізації природного газу у звітному періоді, ніж у січні — березні 2025 року.



**Невиконання планових показників окремих податків
у першому кварталі 2026 року загалом становило
27,6 млрд гривень**

Невиконання плану надходжень ПДВ із вироблених в Україні товарів (робіт, послуг) з урахуванням бюджетного відшкодування у першому кварталі 2026 року та їх зменшення, порівняно з відповідним періодом 2025 року, спричинено, зокрема, відшкодуванням у звітному періоді накопичених наприкінці 2025 року невідшкодованих сум цього податку.



**план на I квартал
(загальний фонд)****95,4** млрд грн**виконано
(загальний фонд)****81,8** млрд грн**у результаті**

- **13,6** млрд грн, або **14,2 %**, до плану на I квартал
- **3,3** млрд грн, або **3,9 %**, до відповідного періоду 2025 року

У січні — березні 2026 року на рахунки платників відшкодовано 58,8 млрд грн, що на 16,4 млрд грн, або 38,6 відс., більше, ніж у першому кварталі 2025 року, з яких 10,8 млрд грн узгоджені в 2025 році та відшкодовані Казначейством у перші 5 днів 2026 року.

Платниками ПДВ у звітному періоді заявлено до бюджетного відшкодування 53,5 млрд грн, що на 7 млрд грн, або 15,2 відс., більше, ніж у відповідному періоді попереднього року, зокрема на 3,8 млрд грн платниками, що здійснюють постачання товарів оборонного призначення і товарів для потреб забезпечення національної безпеки й оборони.

У результаті залишки невідшкодованого платникам ПДВ зменшилися, порівняно з обсягом на 01 січня 2026 року, на 5,5 млрд грн, або 15,2 відс., — до 30,9 млрд гривень.

У першому кварталі 2026 року надходження до державного бюджету ПДВ із ввезених на митну територію України товарів менші плану, при цьому ці надходження становили 20,1 відс. всього обсягу доходів загального фонду державного бюджету, що на 0,3 відс. пункту більше, ніж у першому кварталі 2025 року.

**план на I квартал
(загальний фонд)****151,1** млрд грн**виконано
(загальний фонд)****147,6** млрд грн**у результаті**

- **3,5** млрд грн, або **2,3 %**, до плану на I квартал
+ **28,8** млрд грн, або **24,2 %**, до відповідного періоду 2025 року

Збільшення ПДВ із ввезених на митну територію України товарів, порівняно із першим кварталом 2025 року, зумовлено насамперед зростанням імпорту товарів на 27,9 відс. і девальвацією гривні до долара США на 4,4 відсотка.





Доходи спеціального фонду у першому кварталі 2026 року, порівняно з відповідним періодом 2025 року, зменшилися на 60,3 млрд грн, або 17,5 відс., як наслідок, зменшилась їх частка в доходах державного бюджету загалом на 9,3 відс. пункту.

Найбільшу частку (80,3 відс.) в доходах спеціального фонду становили власні надходження бюджетних установ.

Власні надходження бюджетних установ

план на 2026 рік
(спеціальний фонд)

285 млрд грн

виконано
(спеціальний фонд)

228,3 млрд грн

у результаті

80,1 % плану на 2026 рік
- **64,2** млрд грн, або **21,9 %**, до відповідного періоду 2025 року

У структурі цих надходжень 92,4 відс. становили інші джерела власних надходжень бюджетних установ — благодійні внески, гранти і дарунки, а також надходження від підприємств, організацій, фізичних осіб та інших бюджетних установ для виконання цільових заходів, від яких у першому кварталі отримано 211 млрд грн, або 97,4 відс. плану на 2026 рік з урахуванням змін, внесених розпорядниками до кошторису спеціального фонду. Однак, порівняно з першим кварталом попереднього року, ці надходження зменшилися на 65,7 млрд грн, або 23,7 відс., унаслідок насамперед менших надходжень, що отримує Міноборони.

Зокрема, **Міноборони** отримало 140,3 млрд грн, або 66,5 відс. загального обсягу надходжень бюджетних установ з інших джерел, у тому числі:

- 81,2 відс. — надходження від підприємств, організацій, фізичних осіб та інших бюджетних установ для виконання цільових заходів (114,0 млрд грн);
- 18,8 відс. — благодійні внески, гранти і дарунки (26,3 млрд грн).

Суми переплат податків і зборів до державного бюджету з початку року зросли на 4,2 млрд грн, або 6 відс., — до 73,5 млрд грн за рахунок надміру сплачених грошових зобов'язань платників.

Платежі, що сплачені до державного бюджету на звітну дату і будуть нараховані в наступних звітних періодах, зменшилися на 8,5 млрд грн, або 21,3 відс., — до 31,5 млрд гривень. При цьому надміру сплачені грошові зобов'язання платників податків зросли з початку 2026 року на 12,7 млрд грн, або 43,3 відс., — до 42,1 млрд грн, що збільшує ризик погашення податкових зобов'язань у майбутніх періодах за рахунок цих переплат, а не грошових коштів.

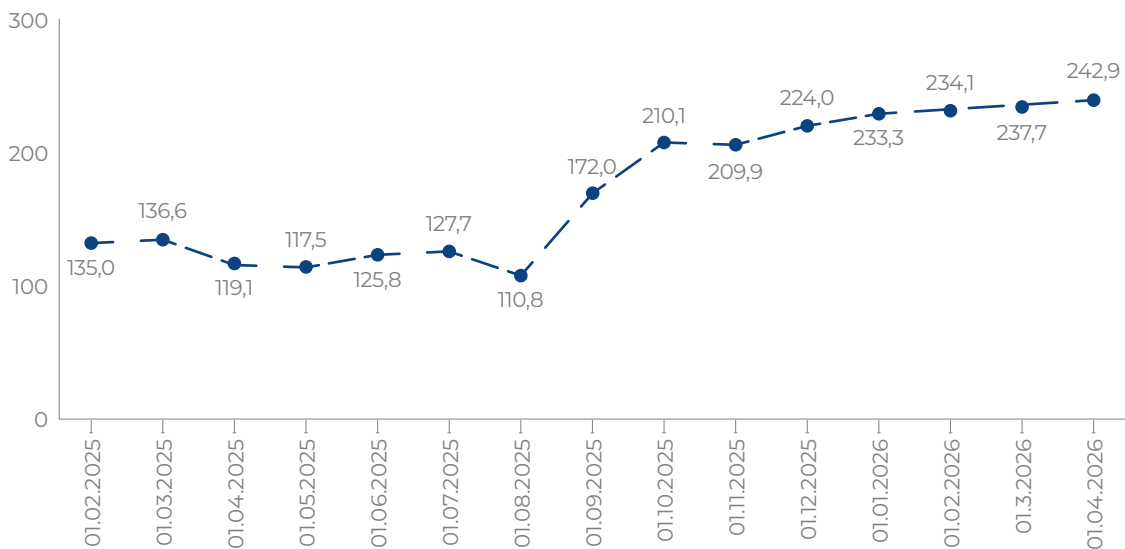




Найбільше зросли суми надміру сплачених грошових зобов'язань платників податку на прибуток підприємств (на 4,7 млрд грн) та акцизного податку з ввезених на митну територію України тютюнових виробів і рідин (на 3,8 млрд грн).

У першому кварталі продовжилось зростання податкового боргу суб'єктів господарювання перед державним бюджетом, обсяг якого з початку 2026 року зріс на 9,6 млрд грн, або 4,1 відс, — до 242,9 млрд грн, здебільшого за рахунок нарахованої та несплаченої пені.

Діаграма 4. Стан заборгованості платників податків перед державним бюджетом у 2025 році та першому кварталі 2026 року, млрд грн



У січні — березні 2026 року зросла на 6,7 млрд грн (до 90,9 млрд грн) сума податкової заборгованості, що виникла внаслідок несплати донарахованої в результаті проведення перевірок податкових органів пені за порушення термінів розрахунків у сфері зовнішньоекономічної діяльності, за невиконання зобов'язань та штрафних санкцій за порушення вимог валютного законодавства, суттєве зростання якої відбулось з липня 2025 року.

Станом на 01 квітня 2026 року найбільшими боржниками податкового боргу продовжували залишатися ТОВ «УГТ» (20,1 млрд грн), ТОВ «УКР-МЕТ АЛЬЯНС» (5,4 млрд грн), ТОВ «ГРІН ЛАІТ» (5,3 млрд грн) та ТОВ «ДЕЛЮКС ТРЕЙД КОМПАНІ» (4,9 млрд грн).





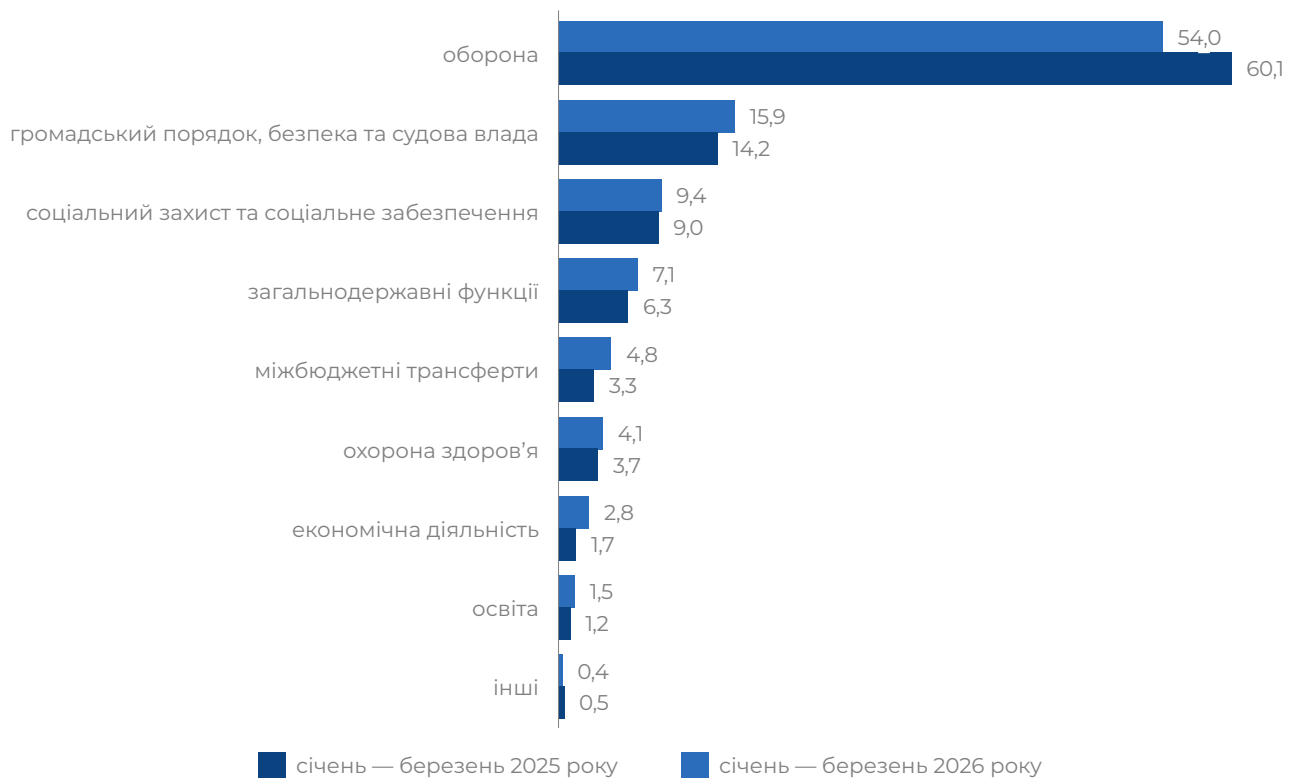
III. ВИДАТКИ ДЕРЖАВНОГО БЮДЖЕТУ ТА КРЕДИТУВАННЯ

Видатки державного бюджету в першому кварталі 2026 року становили 1 трлн 150,3 млрд грн, або 22,9 відс. плану на рік. Порівняно з відповідним періодом попереднього року, видатки менші на 14,5 млрд грн, або 1,2 відс., при цьому зменшилися видатки головних розпорядників сектору безпеки й оборони на 67,2 млрд грн, збільшилися видатки передусім на надання трансфертів місцевим бюджетам, зокрема субвенцій на оплату праці та здійснення доплат педагогічним працівникам, а також на економічну діяльність, — на 16,2 і 11,7 млрд грн відповідно.

Як наслідок, у загальному обсязі проведених видатків у першому кварталі 2026 року зменшилась частка видатків на оборону на 6,1 відс. пункту, при цьому частки решти видатків (за функціональною класифікацією) збільшились, зокрема на:

- громадський порядок, безпеку та судову владу — на 1,7 відс. пункту;
- міжбюджетні трансферти — на 1,5 відс. пункту;
- економічну діяльність — на 1,1 відс. пункту.

Діаграма 5. Напрями спрямування видатків державного бюджету в січні — березні 2025–2026 років, відс.





Найбільше видатків проведено на:

- **оплату праці і нарахування на заробітну плату** — 412,9 млрд грн, з них на грошове забезпечення військовослужбовців — 317,8 млрд грн (у першому кварталі 2025 року — 353,5 і 269,1 млрд грн відповідно);
- **придбання товарів і послуг** — 291,6 млрд грн, з яких на заходи спеціального призначення, насамперед для придбання, утримання, ремонту виробів військового призначення, військової техніки, військового будівництва, — 199,7 млрд грн (у першому кварталі 2025 року — 366 і 287,4 млрд грн відповідно);
- **соціальні виплати і допомоги населенню** — 170,2 млрд грн (у першому кварталі 2025 року — 159,9 млрд грн);
- **субсидії та поточні трансферти підприємствам (установам, організаціям)** — 120,6 млрд грн, переважно на закупівлю, модернізацію та ремонт озброєння, військової техніки, засобів та обладнання — 95,1 млрд грн (у першому кварталі 2025 року — 131,9 і 111,8 млрд грн відповідно).

Інформацію про виконання у січні — березні 2026 року плану видатків державного бюджету наведено в додатку 3.

Видатки загального фонду державного бюджету

план на січень — березень

1 трлн **154,4** млрд грн

виконано

916,4 млрд грн

у результаті

менші плану на звітний період видатки на **238,0** млрд грн,
або **20,6 %**, зокрема на:

- **236,7** млрд грн — за бюджетними програмами, з них:
 - **201,5** млрд грн — головних розпорядників сектору безпеки й оборони;
 - **12,9** млрд грн — Міністерства соціальної політики, сім'ї та єдності України;
 - **4,6** млрд грн — МОЗ;
 - **3,8** млрд грн — Агентства відновлення;
 - **3,7** млрд грн — Мінекономіки;
- **1,3** млрд грн — на надання трансфертів з державного бюджету місцевим бюджетам.

Проведення видатків у менших від запланованих обсягах спричинено, зокрема:

- зміною пріоритетів у предметах закупівель та напрямках використання з урахуванням зміни оперативної обстановки та поставлених бойових (спеціальних) завдань військовим частинам;





- підвищеним попитом на окремі види товарів і послуг та обмеженою кількістю постачальників (виробників);
- проведенням додаткових експертиз та коригувань проєктної документації;
- невиконанням / неналежним виконанням умов договорів підрядними організаціями у зв'язку з відхиленням фактично виконаних робіт від проєктних обсягів та істотним дефіцитом обладнання, матеріалів та комплектуючих внаслідок бойових дій та ракетно-дронових обстрілів;
- оплатою медичних і соціальних послуг у межах потреби;
- нерозробленням і незатвердженням документів, що дають право на проведення видатків.

Видатки спеціального фонду державного бюджету проведено у сумі 233,9 млрд грн, або 36,4 відс. плану на рік, з яких 93,1 відс. — видатки головних розпорядників сектору безпеки й оборони.

Незабезпечення окремими головними розпорядниками розроблення порядків використання коштів за бюджетними програмами та недотримання КМУ строку⁵ їх затвердження стало однією з причин відтермінування затвердження паспортів за окремими бюджетними програмами.

У протокольному рішенні КМУ від 24 грудня 2025 року № 68 визначено, що у 2026 році необхідно⁶ затвердити КМУ порядки використання коштів за 12 бюджетними програмами і внести зміни до чинних порядків за 55 бюджетними програмами. При цьому в рішенні зазначено, що головні розпорядники мають протягом 20 днів з дня набрання чинності Законом подати в установленому порядку проєкти актів КМУ.

Головними розпорядниками у встановлений строк подано відповідні проєкти рішень за 3 бюджетними програмами, які потребували затвердження порядків використання коштів, і 17 бюджетними програмами, за якими необхідно внести зміни до чинних порядків.

Як наслідок, у встановлений БКУ строк не забезпечено розроблення і затвердження 68,7 відс. порядків використання коштів, визначених у протокольному рішенні КМУ (за 10 бюджетними програмами, які потребували затвердження, і за 36, які потребували внесення змін до чинних порядків).

Станом на 01.04.2026 не затверджено 6 порядків використання коштів, не внесено змін до 3 порядків, що відтермінувало затвердження паспортів за окремими бюджетними програмами.

⁵ Відповідно до частини сьомої статті 20 БКУ за бюджетними програмами, здійснення заходів за якими потребує нормативно-правового визначення механізму використання бюджетних коштів, головні розпорядники розробляють проєкти порядків використання коштів державного бюджету (в тому числі за бюджетними програмами, вперше визначеними законом про Державний бюджет України) та забезпечують їх затвердження протягом 30 днів з дня набрання чинності законом про Державний бюджет України.

⁶ Без урахування бюджетних програм, кошти за якими надаються з державного бюджету місцевим бюджетам.



Погіршився, порівняно з попереднім роком, стан розроблення паспортів бюджетних програм головними розпорядниками і затвердження за погодженням з Мінфіном у визначений БКУ строк, що спричинило нездійснення запланованих на звітний період видатків і надання кредитів загалом на 10,7 млрд гривень.

Деякі головні розпорядники не дотрималися вимог частини восьмої статті 20 БКУ щодо розроблення і затвердження за погодженням з Мінфіном паспортів бюджетних програм у 45-денний строк з дня набрання чинності законом про державний бюджет. Як наслідок, для вчасного затвердження не забезпечено розроблення і погодження 28,8 відс. паспортів бюджетних програм (у 2025 році — 28,0 відс.).

Діаграма 6. Стан розроблення головними розпорядниками і затвердження за погодженням з Мінфіном паспортів бюджетних програм, кількість бюджетних програм



Станом на 01.04.2026 10 головних розпорядників не подали Мінфіну 21 паспорт бюджетних програм, 11 головних розпорядників — Казначейству затверджені паспорти 41 бюджетної програми. Як наслідок, не проведено запланованих на січень — березень видатків на 8,7 млрд грн і не надано кредитів на 2,0 млрд гривень.

У першому кварталі 2026 року видатки головних розпорядників сектору безпеки й оборони становили 788,7 млрд грн, або 28,1 відс. плану на рік. Ці видатки, порівняно з відповідним періодом попереднього року, менші на 67,2 млрд грн, або 7,9 відс., при цьому видатки на грошове забезпечення військовослужбовців збільшилися на 47,9 млрд грн, або 17,9 відсотка.

Видатки загального фонду головних розпорядників сектору безпеки й оборони здійснені у сумі 570,9 млрд грн, що на 201,5 млрд грн, або 26,1 відс., менше плану на січень — березень, насамперед за бюджетною програмою Міноборони на розвиток, закупівлю, модернізацію та ремонт озброєння, військової техніки, засобів і обладнання — на 185,5 млрд грн, або 64,6 відсотка.





Видатки загального фонду спрямовано насамперед на:

- грошове забезпечення військовослужбовців — 314,2 млрд грн, або 55,0 відс. видатків загального фонду;
- субсидії та поточні трансферти підприємствам — 93,6 млрд грн, або 16,4 відс.;
- соціальні виплати — 58,3 млрд грн, або 10,2 відс.;
- видатки та заходи спеціального призначення — 27,4 млрд грн, або 4,8 відсотка.

При цьому змінами до помісячного розпису асигнувань загального фонду збільшено видатки на січень — березень головних розпорядників сектору безпеки й оборони на 214,5 млрд грн, або 38,4 відс., зокрема видатки Міноборони — на 211 млрд грн, насамперед за бюджетною програмою 2101150 «Розвиток, закупівля, модернізація та ремонт озброєння, військової техніки, засобів та обладнання» за рахунок зменшення запланованих на вересень — грудень видатків, передусім **на оплату праці з нарахуваннями** за бюджетною програмою 2101020 «Забезпечення діяльності Збройних Сил України, підготовка кадрів і військ, медичне забезпечення особового складу, ветеранів військової служби та членів їхніх сімей, ветеранів війни». За інформацією Міноборони, отриманою на запит Рахункової палати, необхідність здійснення перерозподілів видатків зумовлена необхідністю оперативного задоволення нагальних потреб військ на лінії бойового зіткнення.

За оцінкою Рахункової палати, фактична потреба у видатках на грошове забезпечення військовослужбовців до кінця року на 365,6 млрд грн більша, ніж заплановано на 2026 рік, що **спричинить необхідність пошуку додаткового ресурсу для забезпечення цих виплат.**

Видатки спеціального фонду головних розпорядників сектору безпеки й оборони становили 217,8 млрд грн, з них 80,3 відс. — проведено в натуральній формі в еквіваленті 175,0 млрд гривень.

Обсяг проведених видатків Міноборони за бюджетною програмою 2101150 «Розвиток, закупівля, модернізація та ремонт озброєння, військової техніки, засобів та обладнання» менший за наявний ресурс, зокрема видатків, що здійснювалися за рахунок надходження:

- податку на доходи фізичних осіб від оподаткування доходів у вигляді грошового забезпечення, грошових винагород та інших виплат, одержаних військовослужбовцями, поліцейськими та особами рядового і начальницького складу (з урахуванням залишку надходження цього податку на початок року), проведено в сумі 6,5 млрд грн, або 56,5 відс. плану на звітний період та 53,4 відс. наявного ресурсу;
- плати за ліцензії у сфері діяльності з організації та проведення азартних ігор і за ліцензії на випуск та проведення лотерей, — в сумі 175 млн грн, або 34,8 відс. плану на звітний період та 35,9 відс. наявного ресурсу.





У січні — березні 2026 року КМУ розподілив 96,3 відс. затвердженого на рік обсягу резервного фонду державного бюджету. При цьому 38,0 відс. коштів виділено на заходи, що не відповідають меті фонду, а саме на оплату державного замовлення для здійснення залізничних пасажирських перевезень у внутрішньому сполученні та надання державної грошової допомоги покупцям товарів українського виробництва. Суттєвими є ризики недостатності до кінця року коштів цього фонду для здійснення непередбачених видатків.

У Законі видатки за бюджетною програмою 3511030 «Резервний фонд» затверджені у сумі 49,4 млрд гривень.

У січні — березні 2026 року КМУ прийняв рішення про виділення 47,6 млрд грн із резервного фонду державного бюджету (з яких 92,4 відс. у березні), зокрема:

- 22,1 млрд грн (46,4 відс. виділених коштів) для реалізації експериментального проєкту із захисту об'єктів критичної інфраструктури паливно-енергетичного сектору, підсектору залізничного транспорту сектору транспорту і пошти, сектору систем життєзабезпечення критичної інфраструктури, а також із захисту об'єктів, передбачених комплексними планами стійкості регіонів і окремих міст, з них обласним державним адміністраціям — 12,8 млрд грн, Агентству відновлення — 8,7 млрд грн;
- 16 млрд грн (33,6 відс.) Мінрозвитку для фінансування у 2026 році державного замовлення на здійснення залізничних пасажирських перевезень у внутрішньому сполученні;
- 3 млрд грн (6,3 відс.) Агентству відновлення для здійснення заходів, пов'язаних із запобіганням виникненню надзвичайної ситуації техногенного характеру, з поточного ремонту та експлуатаційного утримання пошкоджених автомобільних доріг загального користування державного значення з високою інтенсивністю дорожнього руху;
- 2,6 млрд грн (5,5 відс.) Агентству відновлення для закупівлі обладнання мобільної розподільної генерації тепло- та електроенергії для потреб територіальних громад;
- 2,1 млрд грн (4,4 відс.) Мінекономіки для надання державної грошової допомоги покупцям товарів українського виробництва.

Головними розпорядниками проведено видатки у сумі 10,3 млрд грн, що на 3,5 млрд грн, або 25,0 відс., менше плану на січень — березень. Менше плану на січень — березень проведено видатки, зокрема:

- Агентством відновлення на закупівлю обладнання мобільної розподільної генерації тепло- та електроенергії для потреб територіальних громад — на 1,4 млрд грн, або 55,5 відс., що спричинено тривалим визначенням переліку витрат та здійсненням процедур закупівель; на здійснення заходів, пов'язаних із запобіганням виникненню надзвичайної ситуації техногенного характеру, з поточного ремонту та експлуатаційного утримання пошкоджених автомобільних доріг загального користування державного значення з високою інтенсивністю дорожнього руху — на 0,8 млрд грн, або 96,9 відс., що спричинено тривалим затвердженням і погодженням переліку витрат, пов'язаних із здійсненням визначених заходів;





- Мінекономіки на надання державної грошової допомоги покупцям товарів українського виробництва — на 0,7 млрд грн, або 54,5 відс., що спричинено тривалим переукладання договорів, необхідних для надання допомоги в межах електронної публічної послуги «Національний кешбек»;
- Мінрозвитку на надання допомоги на придбання незалежних джерел електричної енергії для задоволення потреб співвласників багатоквартирних будинків — на 0,5 млрд грн, або 63,8 відс., що спричинено непогодженням Комісією з розгляду питань щодо надання цієї допомоги 55,6 відс. поданих заяв через помилки під час подання заяв засобами Порталу Дія, відсутністю необхідних документів, а також технічними несправностями Порталу Дія (при виборі адреси змінюються літери кирилиці на латиницю, в базі наявний не весь перелік адрес).

У звітному періоді КМУ не приймав рішення про виділення коштів фонду ліквідації наслідків збройної агресії за наявності ресурсу і потреби у коштах за деякими напрямками.

У січні — березні загальний ресурс фонду ліквідації наслідків збройної агресії становив 3,2 млрд грн, у тому числі:

- залишки коштів, джерелом формування яких були надходження спеціального фонду державного бюджету в попередніх бюджетних періодах до фонду ліквідації наслідків збройної агресії, станом на 01.01.2026 — 2,7 млрд грн;
- кошти, отримані у зв'язку з виконанням законів України «Про основні засади примусового вилучення в Україні об'єктів права власності Російської Федерації та її резидентів» та «Про санкції», — 0,5 млрд гривень.

Відповідно до протокольного рішення КМУ від 24 грудня 2025 року № 68 бюджетна програма Мінрозвитку 3121430 «Фонд ліквідації наслідків збройної агресії» потребувала внесення змін до постанови КМУ від 10 лютого 2023 року № 118 «Про затвердження Порядку використання коштів фонду ліквідації наслідків збройної агресії» у частині уточнення напрямів спрямування коштів фонду. Проєкт такого акта Мінрозвитку подав до КМУ 20 лютого, хоча у рішенні термін для подання головними розпорядниками таких проєктів визначено протягом 20 днів з дня набрання чинності Законом.

КМУ постановою від 06 березня 2026 року № 300 вніс зміни до Порядку використання коштів фонду ліквідації наслідків збройної агресії з метою спрямування їх у 2026 році на заходи, визначені у статті 25 Закону:

- компенсацію за знищений / пошкоджений об'єкт житлового призначення (у тому числі будинки дачні та садові);
- завершення проєктів (об'єктів, заходів), реалізація яких у попередніх бюджетних періодах здійснювалася за рахунок коштів фонду ліквідації наслідків збройної агресії;
- відновлення об'єктів інфраструктури, пов'язаних із наданням послуг з водопостачання, водовідведення, виробництва теплової енергії, тепlopостачання, електропостачання;
- відновлення пошкоджених об'єктів житлового призначення (у тому числі будинків дачних та садових).





Відповідно до відомостей, що містяться в Державному реєстрі майна, пошкодженого та знищеного внаслідок бойових дій, терористичних актів, диверсій, спричинених збройною агресією Російської Федерації проти України, на 01.04.2026 загальний обсяг коштів за погодженими заявами на отримання компенсації за:

- пошкоджене житло становить 14,2 млрд грн, з них не виплачено — 1,0 млрд грн;
- знищене житло у вигляді житлових сертифікатів — 65,4 млрд грн, з них не виплачено — 23,8 млрд грн;
- знищене житло у вигляді компенсації для відбудови на власній земельній ділянці — 2,6 млрд грн, при цьому виплати відбуваються двома платежами: перша половина суми — після звернення отримувача щодо фінансування, друга — залишається заброньованою для виплати після проходження проміжної верифікації та підтвердження цільового використання першої частини компенсації, станом на 01.04.2026 загальна сума усіх виплачених перших платежів становила 917 млн грн, других платежів — 326 млн гривень.

Видатки та надання кредитів для реалізації ПІП на 20,2 млрд грн, або 88,2 відс., менші плану на січень — березень.

Для реалізації ПІП у державному бюджеті на 2026 рік заплановані кошти в сумі 114,1 млрд грн, у тому числі у загальному фонді — 49 млрд грн і спеціальному — 65,1 млрд грн за рахунок грантів і позик міжнародних партнерів.

Із запланованих на січень — березень у **загальному фонді** видатків за 8 бюджетними програмами для реалізації ПІП у сумі 2,1 млрд грн видатки проведено за двома бюджетними програмами у сумі 0,3 млрд грн, що менше плану на 1,8 млрд грн, зокрема:

- не розпочато проведення видатків за бюджетною програмою МОЗ 2301800 «Реалізація публічних інвестиційних проектів у сфері охорони здоров'я» (план 0,6 млрд грн), що спричинено тривалим затвердженням розподілу⁷ видатків між ПІП у сфері охорони здоров'я;
- менші плану на 323 млн грн видатки за бюджетною програмою Міністерства у справах ветеранів України 1501800 «Реалізація публічного інвестиційного проекту із створення та функціонування Національного військового меморіального кладовища» (план 325 млн грн), що спричинено відставанням від календарного графіка виконання робіт та, відповідно, затримкою оплати за виконання будівельних робіт насамперед через блокування невідомими особами під'їзних шляхів для проїзду будівельної техніки та доставки будівельних матеріалів.

За рахунок грантів та позик від міжнародних партнерів, що надходять до **спеціального фонду** державного бюджету для реалізації ПІП, проведено видатків та надано кредитів у сумі 2,4 млрд грн, що на 18,4 млрд грн, або 88,7 відс., менше плану на січень — березень.

⁷ Розподіл коштів затверджено постановою КМУ від 22 квітня 2026 року № 518 «Про внесення змін до постанов Кабінету Міністрів України від 7 березня 2025 р. № 271 і від 18 березня 2025 р. № 312».





Менше плану на звітний період проведено видатків і надано кредитів за 22 бюджетними програмами на 13,7 млрд грн, зокрема:

Міненерго на відновлення та розвиток енергетичної інфраструктури — на 1,9 млрд грн, що спричинено ускладненнями, а в окремих випадках неможливістю своєчасного виконання підрядними організаціями робіт із будівництва захисних укриттів на підстанціях НЕК «Укренерго» через вкрай несприятливі та складні погодні умови на початку року, а також тривалим затвердженням паспорта бюджетної програми; на підвищення ефективності передачі електроенергії (модернізація підстанцій) — на 0,5 млрд грн, що спричинено передбаченням у планованих заходах з реалізації проєкту укладення контрактів щодо впровадження заходів з фізичного захисту об'єктів у другому півріччі 2026 року;

МОЗ на відновлення і розвиток стійкої національної моделі медичної галузі — на 1,9 млрд грн, що спричинено тривалим проведенням відбору заявок медичних закладів різних рівнів, розробленням тендерної документації та проведенням процедур закупівель.

Не розпочато проведення видатків та надання кредитів за 19 бюджетними програмами на суму 4,7 млрд грн, зокрема:

МОН на вищу освіту, енергоефективність та сталий розвиток — 1,1 млрд грн, що спричинено тривалим розробленням паспорта бюджетної програми у зв'язку із труднощами у відображенні унікальних ідентифікаторів та ПІП / програм публічних інвестицій, а також розбіжностями у віднесенні цього проєкту до ПІП чи програми публічних інвестицій, оскільки цей проєкт вже реалізується;

МОЗ на будівництво, модернізацію та оснащення закладів охорони здоров'я — 1 млрд грн, що спричинено тривалим розробленням паспорта бюджетної програми через необхідність додаткового включення двох ПІП до Єдиного проєктного портфеля публічних інвестицій держави для подальшого розподілу коштів на їх реалізацію;

Мінрозвитку на відновлення критично важливої логістичної інфраструктури та мережевого сполучення (RELINC), ключові залізничні сполучення — 0,8 млрд грн, що спричинено непідписанням Угоди про позику між Україною та МБРР; наразі проводяться між ЄК та Світовим банком консультаційні перемовини щодо гарантійної угоди.

Мінекономіки використало 12,5 відс. перерахованих Фондом соцстраху на випадок безробіття до спеціального фонду державного бюджету та розподілених КМУ коштів на здійснення видатків за однією з п'яти передбачених бюджетних програм.





У першому кварталі КМУ розподілив⁸ всю суму (4,6 млрд грн) коштів Фонду соцстраху на випадок безробіття, зарахованих до спеціального фонду, та залишок коштів (1 млрд грн) за напрямками на:

- часткову компенсацію вартості сільськогосподарської техніки та обладнання вітчизняного виробництва — 1,8 млрд грн;
- підтримку внутрішнього попиту на вітчизняні товари та послуги — 1,2 млрд грн;
- гуманітарне розмінування — 1 млрд грн;
- державне стимулювання створення індустріальних парків — 1 млрд грн;
- забезпечення державної підтримки реалізації інвестиційних проєктів із значними інвестиціями — 0,6 млрд гривень.

Змінами до помісячного розпису спеціального фонду Державного бюджету України на 2026 рік (за винятком власних надходжень бюджетних установ та відповідних видатків) за пропозиціями Мінекономіки від 23 лютого 2026 року використання коштів за всіма п'ятьма бюджетними програмами у повному обсязі заплановано на березень.

Видатки здійснено за однією бюджетною програмою на підтримку внутрішнього попиту на вітчизняні товари та послуги у сумі 0,7 млрд грн, або 59,7 відс. плану. Крім цього, за цим напрямом виділено кошти з резервного фонду в сумі 2,1 млрд гривень.

Непроведення запланованих видатків за напрямом «часткова компенсація вартості сільськогосподарської техніки та обладнання вітчизняного виробництва» спричинено підготовкою необхідних документів для надання компенсації; за напрямом «державне стимулювання створення індустріальних парків» — відсутністю заявок на отримання державного стимулювання у поточному році, граничний термін подання яких 15 серпня; за напрямом «забезпечення державної підтримки реалізації інвестиційних проєктів із значними інвестиціями» — підготовкою інвесторами пакетів документів для подачі до Мінекономіки для отримання компенсації витрат на підключення та приєднання до інженерно-транспортних мереж та компенсації вартості збудованих об'єктів інфраструктури, граничний термін подання яких 1 листопада; за напрямом «гуманітарне розмінування» — незатвердженням паспорта бюджетної програми.

Окремі головні розпорядники у першому кварталі 2026 року проводили видатки державних фондів, утворених відповідно до статей 24³, 24⁴ і 24⁶ БКУ, менше плану на звітний період за наявності ресурсу. Як наслідок, залишки коштів цих фондів на кінець березня збільшилися.

Надходження до **державного фонду декарбонізації та енергоефективної трансформації** на 10,5 відс. більші плану на січень — березень. Залишок коштів цього фонду на початок 2026 року становив 2,1 млрд гривень.

Видатки проведено у сумі 423 млн грн, або 76,8 відс. плану на січень — березень і 15,5 відс. наявного ресурсу. У результаті залишок коштів цього фонду у першому кварталі 2026 року збільшився на 8,8 відс. і на 01.04.2026 становив 2,3 млрд гривень. Причиною значних

⁸ Розпорядження КМУ від 16 лютого 2026 року № 157-р.





залишків коштів фонду є насамперед тривалий період проведення емісії акцій акціонерного товариства «Фонд декарбонізації України» для впровадження фінансово-кредитних механізмів у сфері енергоефективності, збільшення використання альтернативних джерел енергії та альтернативних видів палива і скорочення викидів вуглецю, енергосервісу.

Надходження до **Державного фонду поводження з радіоактивними відходами** на 17,6 відс. більші плану на січень — березень. Залишок коштів цього фонду на початок 2026 року становив 3,3 млрд гривень.

За бюджетною програмою Міненерго для Державного агентства України з управління зоною відчуження на виконання робіт у сфері поводження з радіоактивними відходами неядерного циклу, будівництво комплексу «Вектор» і експлуатацію його об'єктів проведено видатки у сумі 107 млн грн, або 60,1 відс. плану на січень — березень і 3,1 відс. наявного ресурсу. У результаті залишок коштів цього фонду у першому кварталі 2026 року збільшився на 3,1 відс. — до 3,4 млрд гривень. Зазначений залишок коштів накопичувався для будівництва на території зони відчуження сховища для проміжного зберігання високоактивних відходів, які повертаються з Російської Федерації після переробки відпрацьованого ядерного палива українських атомних електростанцій, та відповідної інфраструктури, однак після введення воєнного стану роботи за такими об'єктами призупинено. Відповідно до Директиви Ради 2011/70/Євратом від 19 липня 2011 року про запровадження рамок для відповідального та безпечного управління відпрацьованим паливом та радіоактивними відходами кожна країна, яка використовує ядерну енергетику, повинна мати національну (державну) програму поводження з радіоактивними відходами всіх типів та категорій. Верховна Рада України 27 лютого 2025 року в першому читанні ухвалила за основу проєкт Закону України «Про Загальнодержавну цільову екологічну програму поводження з радіоактивними відходами» (реєстр. № 12356 від 23 грудня 2024 року), реалізація цієї програми передбачає використання наявних невикористаних залишків Державного фонду поводження з радіоактивними відходами.

До державного фонду розвитку водного господарства отримано на 3,3 відс. більше плану на січень — березень. Залишок коштів цього фонду на початок 2026 року становив 457 млн гривень.

Видатки за двома бюджетними програмами Мінекономіки для Державного агентства водних ресурсів України та Державного агентства України з розвитку меліорації, рибного господарства та продовольчих програм за рахунок коштів цього фонду не проводились. Як наслідок, залишок коштів цього фонду в першому кварталі 2026 року збільшився на 8,9 відс. — до 498 млн гривень. Це спричинене тривалим розробленням і затвердженням нормативно-правових актів, зокрема порядку використання коштів⁹.

⁹ Постановою КМУ від 06 травня 2026 року № 591 «Деякі питання використання коштів у сферах управління водними ресурсами та гідротехнічної меліорації земель» затверджено Порядок використання коштів, передбачених у державному бюджеті для захисту від шкідливої дії вод сільських населених пунктів і сільськогосподарських угідь та першочергового забезпечення сільських населених пунктів централізованим водопостачанням та Порядок використання коштів державного фонду розвитку водного господарства.





За наявності ресурсу видатки за окремими бюджетними програмами спеціального фонду здійснювалися в менших від запланованих обсягах, як наслідок, окремі головні розпорядники мають значні залишки коштів.

Загальний обсяг залишків коштів спеціального фонду державного бюджету на рахунках, відкритих у Казначействі (крім власних надходжень бюджетних установ та субвенцій з державного бюджету місцевим бюджетам), на 01.04.2026 становив 64,2 млрд грн і збільшився, порівняно з початком року, на 3,1 млрд грн, або 5,1 відсотка.

Залишки коштів, які **не використані на виконання бюджетних програм головних розпорядників**, у січні — березні, порівняно з початком року, зменшилися на 4,6 млрд грн — до 43 млрд грн, з них Міноборони — на 1,9 млрд грн — до 14,8 млрд грн, зокрема:

10,8 млрд грн — залишок коштів минулого року за бюджетною програмою 2101540 «Здійснення заходів з реформування та розвитку оборонно-промислового комплексу, розроблення, освоєння і впровадження нових технологій, нарощування наявних виробничих потужностей для виготовлення продукції оборонного призначення, закупівлі озброєння, військової (спеціальної) техніки, засобів та обладнання»¹⁰;

2,3 млрд грн за бюджетною програмою 2101150 «Розвиток, закупівля, модернізація та ремонт озброєння, військової техніки, засобів та обладнання», що спричинено насамперед відсутністю у постачальників достатніх виробничих можливостей в частині забезпечення ЗСУ найбільш затребуваними типами безпілотних літальних апаратів (комплексів) та здійсненням оплати за поставлене озброєння відповідно до укладених договорів.

Залишки коштів на рахунках спеціального фонду державного бюджету, **не розподілені** та збережені у січні — березні 2026 року, становили 10,7 млрд грн, з них 5,1 млрд грн не спрямованих на спеціальні витрати надходжень за кодом бюджетної класифікації доходів 24063100 «Кошти, отримані відповідно до статті 8 Закону України «Про впорядкування питань, пов'язаних із забезпеченням ядерної безпеки» (включаючи надходження заборгованості минулих років за цими коштами), та дохід від розміщення цих коштів у цінні папери відповідно до статті 9 цього ж Закону України». Зазначені надходження мали спрямовуватися для придбання Міненерго ОВДП. Крім цього, на рахунку Міненерго обліковуються залишки цих надходжень у минулому році, розподілені для виконання бюджетної програми 2401300 «Придбання Міністерством енергетики України облігацій внутрішньої державної позики відповідно до статті 9 Закону України «Про впорядкування питань, пов'язаних із забезпеченням ядерної безпеки». За інформацією Міністерства невикористання залишків спричинене тривалим внесенням змін до річного та помісячного розпису в частині обґрунтування

¹⁰ Міноборони підготовлено проєкт розпорядження КМУ про спрямування залишку.





необхідності їх внесення, наразі Міненерго готує проєкт рішення КМУ щодо спрямування залишку коштів.

Залишки коштів спеціального фонду державного бюджету минулих років, що зберігаються на окремих рахунках, порівняно з початком року, збільшилися на 7,6 млрд грн і на 01.04.2026 становили 8,3 млрд грн, зокрема:

7,8 млрд грн, які перераховані Казначейством Мінрозвитку на виконання статті 47 Закону з метою подальшого спрямування таких коштів за рішеннями КМУ на забезпечення житлом внутрішньо переміщених осіб, відповідне рішення КМУ прийнято 18 березня 2026 року¹¹;

113 млн грн рахується за ліквідованими міністерствами¹² коштами, отриманими як добровільні внески від фізичних і юридичних осіб на відкриті в НБУ рахунки для цих міністерств, та надходженнями в рамках програм бюджетної підтримки ЄС.

Залишки коштів спеціального фонду державного бюджету **на валютних рахунках Казначейства** на 01.04.2026 становили 2,2 млрд грн, зокрема 959 млн грн — на рахунку, призначеному для зарахування надходжень від продажу квот на викиди парникових газів від Міністерства довкілля, сільськогосподарських та морських справ Іспанії. Ці кошти надійшли у 2009–2010 роках від продажу одиниць (частин) установленої кількості викидів парникових газів, передбачених статтею 17 Кіотського протоколу до Рамкової конвенції ООН про зміну клімату, і мають використовуватися для реалізації проєктів цільових екологічних (зелених) інвестицій за бюджетною програмою 1201440 «Державна підтримка заходів, спрямованих на зменшення обсягів викидів (збільшення абсорбції) парникових газів, у тому числі на утеплення приміщень закладів соціального забезпечення, розвиток міжнародного співробітництва з питань зміни клімату». Водночас через неутворення міжвідомчої робочої групи, яка мала забезпечити розгляд проєктів, їх погодження, а також розроблення та затвердження плану заходів щодо реалізації проєктів, використання коштів не здійснювалось.

Дебіторська заборгованість розпорядників і одержувачів коштів державного бюджету за видатками у першому кварталі зменшилась на 104,2 млрд грн, або 18,2 відс., при цьому прострочена — зросла на 47,6 млрд грн, або 55,8 відсотка. Кредиторська заборгованість зросла на 5,9 млрд грн, або 3,9 раза, прострочена — на 0,1 млрд грн, або 11,6 відсотка. Найбільші обсяги заборгованості рахуються у Міноборони.

¹¹ Постанова КМУ від 18 березня 2026 року № 442 «Деякі питання реалізації статті 47 Закону України «Про Державний бюджет України на 2026 рік».

¹² Міністерство захисту довкілля та природних ресурсів України, Міністерство аграрної політики та продовольства України, Міністерство з питань реінтеграції тимчасово окупованих територій України.





Дебіторська заборгованість

на початок року

572,7 млрд грн,

з неї прострочена **85,2** млрд грн

на 01.04.2026

468,5 млрд грн,

з неї прострочена **132,8** млрд грн

у результаті

- **104,2** млрд грн,

з неї прострочена **+47,6** млрд грн

Найбільший обсяг (82,3 відс.) дебіторської заборгованості рахується у Міноборони, заборгованість якого, порівняно з початком року, зменшилась на 87,1 млрд грн, або 18,4 відс., — до 385,5 млрд гривень. При цьому прострочена заборгованість Міноборони з початку року збільшилась на 46 млрд грн, або 60,8 відс., — до 121,7 млрд грн і становить 31,6 відс. всієї заборгованості Міністерства. Основними причинами виникнення дебіторської заборгованості були авансування закупівлі та ремонту озброєння та військової техніки, придбання військового майна. Прострочена дебіторська заборгованість виникла внаслідок невиконання / неналежного виконання підприємствами-постачальниками умов контрактів (договорів). Крім цього, на своєчасність погашення дебіторської заборгованості впливають якість поставленої продукції, ускладненість транспортування предметів закупівлі, неузгодженість між замовниками та виконавцями в частині встановлення остаточної вартості виконаних робіт (наданих послуг), неналежне документальне оформлення документів, що підтверджують поставку військового майна.

Кредиторська заборгованість

на початок року

2,1 млрд грн,

з неї прострочена **1,5** млрд грн

на 01.04.2026

8,0 млрд грн,

з неї прострочена **1,6** млрд грн

у результаті

+ **5,9** млрд грн,

з неї прострочена **+0,1** млрд грн





Кредиторська заборгованість розпорядників і одержувачів коштів державного бюджету за видатками з початку року збільшилася на 5,9 млрд грн, насамперед за бюджетними програмами окремих головних розпорядників сектору безпеки й оборони. Найбільший обсяг заборгованості рахується за бюджетними програмами Міноборони — 2,4 млрд грн, яка з початку року збільшилась на 2 млрд гривень. Основними причинами виникнення кредиторської заборгованості були поставка та ремонт озброєння, військової техніки, військового майна, а також надання комунальних послуг, оплата яких передбачена протягом поточного року відповідно до помісячного плану асигнувань. Прострочена кредиторська заборгованість виникла внаслідок наявності невирішених проблемних питань, пов'язаних із проведенням Державним бюро розслідувань досудового розслідування, вирішенням у судовому порядку питань встановлення остаточної вартості предметів закупівлі, відсутністю сертифікатів готовності до експлуатації об'єктів незавершеного будівництва.

У звітному періоді на фінансове забезпечення виплати пенсій та надбавок і підвищень до пенсій, призначених за пенсійними програмами, ПФУ спрямовано 60,3 млрд грн, або 100 відс. плану на січень — березень, що становило 6,6 відс. усіх видатків загального фонду державного бюджету.

Постановою КМУ від 05 лютого 2026 року № 127 затверджений бездефіцитний бюджет ПФУ на 2026 рік.

У звітному періоді Казначейство не надавало ПФУ позики з ЄКР на покриття тимчасових касових розривів ПФУ, пов'язаних із виплатою пенсій. На 01.04.2026 заборгованість за цими позиками відсутня, як і на початок року.





IV. ФІНАНСУВАННЯ ДЕРЖАВНОГО БЮДЖЕТУ ТА БОРГ

У першому кварталі дефіцит державного бюджету становив 7,3 відс. запланованого на 2026 рік обсягу і був на 45,0 відс. менший, ніж у відповідному періоді попереднього року.

Дефіцит державного бюджету в першому кварталі 2026 року

доходи —
1 трлн **19** млрд грн
повернення кредитів —
2 млрд грн

видатки —
1 трлн **150** млрд грн
надання кредитів —
1 млрд грн

результат
дефіцит — 130 млрд грн,
що менше на:
▪ 1 трлн **642** млрд грн
плану на 2026 рік
▪ **107** млрд грн, ніж у першому
кварталі 2025 року

Унаслідок отримання у січні — березні гранту в сумі 149,2 млрд грн на бюджетну підтримку від МБРР та МАР, що діють як виконавча установа Фонду фінансового посередництва зі сприяння залученню ресурсів для інвестування в зміцнення України, Мінфін збільшив доходи і зменшив зовнішні запозичення загального фонду державного бюджету на цю суму¹³. У результаті плановий обсяг дефіциту загального фонду на 8,4 відс. менший його граничного обсягу, встановленого в статті 1 Закону.

Загальний фонд виконано з дефіцитом у сумі 179,4 млрд грн, що на 263,0 млрд грн, або 59,4 відс., менше плану на звітний період унаслідок менших від плану видатків і надання кредитів на 238,1 млрд грн при перевиконанні плану доходів і коштів від повернення кредитів на 24,9 млрд гривень. Дефіцит загального фонду державного бюджету на третину менший, ніж у першому кварталі 2025 року.

Спеціальний фонд виконано з профіцитом у сумі 49,2 млрд грн при запланованому на 2026 рік дефіциті в сумі 147,1 млрд грн за рахунок перевищення обсягу доходів і повернення кредитів (284,4 млрд грн) над обсягом видатків і надання кредитів (235,2 млрд грн).

Інформацію про виконання державного бюджету в частині фінансування наведено в додатку 4.

¹³ Розпорядження КМУ № 1251-р, № 13-р, № 62-р.





Унаслідок недоотримання державних зовнішніх запозичень надходження для фінансування державного бюджету у першому кварталі на 36,2 відс. менші плану на цей період. Натомість понадпланово залучено, зокрема, кошти ЄКР і внутрішні запозичення.

Отримано для фінансування державного бюджету у першому кварталі 2026 року

державні запозичення — 220 млрд грн	Всього — 403 млрд грн, що менше на:
кошти ЄКР — 182 млрд грн	▪ 229 млрд грн плану на січень — березень 2026 року
кошти від приватизації державного майна — 1 млрд грн	▪ 171 млрд грн, або 29,8 % , ніж у відповідному періоді 2025 року

Надходження від державних запозичень на 272,9 млрд грн, або 55,3 відс., менші плану на звітний період і на 39,7 відс., ніж у відповідному періоді 2025 року. У результаті зменшилася частка державних запозичень у надходженнях фінансування державного бюджету з 63,6 до 54,6 відсотка. Обсяг надходжень від державних запозичень на 80,5 млрд грн, або 57,6 відс., перевищив обсяг витрат на погашення зобов'язань, що спричинило збільшення державного боргу.

При цьому залучено коштів ЄКР для покриття тимчасових касових розривів загального фонду державного бюджету більше плану на січень — березень на 96,5 млрд грн, або в 2,1 раза.

У січні — березні цього року за рахунок продажу об'єктів малої приватизації до державного бюджету надійшло коштів у сумі 937,6 млн грн, що більше на 637,6 млн грн плану на звітний період і на 731,9 млн грн, ніж у відповідному періоді попереднього року (205,7 млн грн). Найбільші суми отримані від приватизації ЄМК ДП «НДІ «Оріон» — 381,0 млн грн; ЄМК ДП «Славутський комбінат «Будфарфор» — 52,9 млн грн; АТ «Коломийський завод сільськогосподарських машин» — 42,0 млн гривень.





Запозичення на внутрішньому ринку на 77,5 відс. більші плану на січень — березень і на 50,5 відс., ніж у першому кварталі 2025 року. При цьому понадпланові надходження від державних внутрішніх запозичень частково замістили недонадходження від зовнішніх запозичень. Середньозважена дохідність розміщених на аукціонах ОВДП, насамперед номінованих у гривні, у січні — березні знизилася з 16,1 до 15,8 відс., що сприятиме зменшенню видатків на обслуговування державного внутрішнього боргу у 2026 році та наступних бюджетних періодах.

Від розміщення ОВДП у першому кварталі цього року залучено 150,9 млрд грн, що на 65,9 млрд грн більше плану на звітний період.

Обсяг ОВДП, що перебувають в обігу, з початку року збільшився на 46,7 млрд грн, або 2,4 відс., — до 2 трлн 11,2 млрд гривень. При цьому збільшився обсяг у власності банків — на 20,2 млрд грн, або 2,2 відс., — до 956,9 млрд грн, у власності фізичних осіб — на 19,3 млрд грн, або 17,3 відс., — до 130,9 млрд грн та юридичних — на 9,7 млрд грн, або 4,1 відс., — до 245,2 млрд гривень. За рахунок випуску Військових облігацій отримано 41,1 млрд грн, що на 12,4 млрд грн менше, ніж у відповідному періоді попереднього року. У результаті частка Військових облігацій у загальному обсязі залучених у звітному періоді внутрішніх запозичень зменшилась з 53,4 до 27,2 відсотка.

Попиту на ОВДП серед громадян сприяла привабливість таких цінних паперів: гарантованість державою виплат із погашення й обслуговування, вища дохідність, порівняно з депозитними вкладками, неоподаткування отриманих доходів та спрощення процесу купівлі, зокрема через портал державних послуг «Дія» і банківські застосунки. Як наслідок, частка ОВДП у власності фізичних осіб у загальному обсязі ОВДП, які перебувають в обігу, збільшилась на 0,8 відс. пункту порівняно з початком року — до 6,5 відсотка.

Надходження від зовнішніх запозичень на 83 відс. менші плану на січень — березень 2026 року і на 73,8 відс., ніж у відповідному періоді попереднього року, внаслідок відтермінування ЄС виділення передбачених на перший квартал коштів і неповного виконанням Україною цільових показників щодо впровадження реформ за програмою Ukraine Facility. Суттєвими є ризики неотримання запланованих на 2026 рік зовнішніх запозичень, враховуючи, що умови державних запозичень змінюються залежно від впливу політичних, економічних та геополітичних чинників.

У першому кварталі 2026 року від зовнішніх кредиторів отримано 69,4 млрд грн, або 17,1 відс. плану на звітний період і 3,5 відс. плану на рік.

До загального фонду надійшло 65,9 млрд грн, що на 319,0 млрд грн, або 82,9 відс., менше плану на звітний період і на 198,7 млрд грн, або 75,1 відс., ніж у відповідному періоді 2025 року.





Недовиконання плану спричинене насамперед через уточнення графіка надходження коштів від міжнародних партнерів, зокрема за програмою ЄС Ukraine Facility, у зв'язку із погодженням нової програми та недовиконанням цільових показників щодо впровадження реформ.

При цьому зміни до розпису фінансування загального фонду державного бюджету на 2026 рік за типом боргового зобов'язання щодо уточнення помісячних показників надходжень не вносилися.

У звітному періоді отримано:

- 65,6 млрд грн — кредит МВФ¹⁴;
- 0,3 млрд грн — позика МБРР у рамках проєкту «Підтримка відбудови шляхом розумного фіскального управління» (SURGE).

Ці кошти зовнішніх позик надійшли до державного бюджету у березні.

При цьому у січні — березні 2025 року отримано зовнішніх запозичень від значно ширшого кола кредиторів на загальну суму 265,1 млрд грн, з яких 175,7 млрд грн, або 66,3 відс., — макрофінансова допомога від ЄС.

До **спеціального фонду** отримано 3,4 млрд грн, зокрема, від:

- Уряду Сполученого Королівства Великої Британії та Північної Ірландії як Офіційна кредитна підтримка на розвиток спроможностей протиповітряної оборони — 2,3 млрд грн;
- Уряду Французької Республіки на створення єдиної системи авіаційної безпеки та цивільного захисту в Україні та постачання рейок акціонерному товариству «Українська залізниця» — 825 млн грн;
- МБРР насамперед за другим проєктом з передачі електроенергії — 186 млн гривень.

Надходження до **спеціального фонду** для підготовки та реалізації публічних інвестиційних проєктів та програм публічних інвестицій на 2,9 млрд грн, або майже у 7 разів, більші, ніж у відповідному періоді 2025 року, однак на 19,8 млрд грн, або 85,2 відс., менші плану на звітний період, що спричинено:

- тривалим проведенням відбору заявок, розробленням тендерної документації та проведенням тендерних процедур для подальшого укладення контрактів на виконання робіт / послуг;
- перенесенням термінів процедур закупівель за проєктами, що зумовлено воєнним станом та затримками з укладенням контрактів через необхідність проведення повторних тендерних торгів;

¹⁴ Рада виконавчих директорів МВФ 26.02.2026 затвердила нову чотирирічну програму розширеного фінансування (The Extended Fund Facility, EFF) для України.





- нездійсненню всіх запланованих оплат за послуги, оскільки графік надання послуг було переглянуто через законодавчі обмеження щодо доступу до Реєстру пошкодженого та знищеного майна;
- відсутністю гарантії ЄК на видачу кредитів Україні для реалізації проєктів;
- форс-мажорними обставинами у зв'язку із російською військовою агресією проти України.

У першому кварталі цього року загальний обсяг державного і гарантованого державою боргу збільшився на 2,1 відс., при цьому продовжували зростати зобов'язання за державним боргом і зменшилися за гарантованим державою боргом.

**Станом на 31.03.2026 державний
і гарантований державою борг —
9 трлн 233 млрд грн**

**Зовнішній борг
збільшився**

на **145** млрд грн, або **2,1 %**



до **7** трлн **156** млрд грн

**Внутрішній борг
збільшився**

на **45** млрд грн, або **2,2 %**



до **2** трлн **77** млрд грн

На збільшення боргу вплинули насамперед перевищення держаних запозичень над погашенням державного боргу та девальвація гривні до іноземних валют.

Частка боргу, номінованого в іноземній валюті, в загальному обсязі державного та гарантованого державою боргу зросла з 76,4 до 79,1 відс., що збільшило валютний ризик боргу.

Державний борг зріс на 207,1 млрд грн, або 2,4 відс., — до 8 трлн 973,1 млрд грн, зокрема зовнішній — на 160,4 млрд грн, або 2,4 відс., — до 6 трлн 959,2 млрд гривень.

Гарантований державою борг зменшився на 16,7 млрд грн, або 6,0 відс., — до 260,0 млрд грн, зокрема зовнішній — на 16,0 млрд грн, або 7,3 відс., унаслідок насамперед погашення НБУ боргу за кредитом МВФ. У звітному періоді **державні гарантії** за рішенням КМУ і на підставі міжнародних договорів України, що передбачено у статті 6 Закону, не надавалися, що зменшує боргове навантаження.





Витрати на погашення державного боргу зменшилися, порівняно з відповідним періодом 2025 року, на 20,2 млрд грн, або 12,6 відс., і становили 139,7 млрд грн, що на 1,4 млрд грн, або 1,0 відс., менше плану на звітний період. При цьому у звітному періоді у структурі витрат на погашення державного боргу переважали виплати за внутрішнім державним боргом, частка яких становила 79,1 відсотка.

Витрати державного бюджету на виконання боргових зобов'язань за кредитами, залученими під державні гарантії, на 321,0 млн грн, або 9,7 відс., менші плану на звітний період і становили 3,0 млрд грн унаслідок самостійного виконання суб'єктами господарювання боргових зобов'язань, забезпечених державними гарантіями.

При цьому 2,9 млрд грн, або 97,3 відс. цих коштів, сплачено за залученими у попередні роки запозиченнями на розвиток мережі автомобільних доріг загального користування. Решта витрат — виконання гарантійних зобов'язань за наданими державними гарантіями на портфельній основі на суму 79,4 млн грн, що в п'ять разів більше, ніж у відповідному періоді попереднього року.

Економії витрат на погашення державного боргу і виконання гарантованих зобов'язань на 1,7 млрд грн сприяли насамперед:

- менший, порівняно з врахованим у розрахунках показників державного бюджету на 2026 рік, середній у січні — березні цього року обмінний курс гривні до іноземних валют, зокрема долара США, — на 5,3 відс.;
- нездійснення випуску короткострокових ОВДП з погашенням у першому кварталі 2026 року;
- самостійне виконання суб'єктами господарювання боргових зобов'язань, забезпечених державними гарантіями.





V. МІЖБЮДЖЕТНІ ТРАНСФЕРТИ ТА МІСЦЕВІ БЮДЖЕТИ

У першому кварталі 2026 року видатки державного бюджету на надання трансфертів місцевим бюджетам на 12,5 відс. менші плану внаслідок насамперед незатвердження КМУ розподілу окремих субвенцій в повному обсязі. При цьому збільшення цих видатків на 41,4 відс., порівняно з відповідним періодом попереднього року, зумовлено передусім збільшенням видатків на надання субвенцій на оплату праці та здійснення доплат педагогічним працівникам.

Трансферти з державного бюджету місцевим бюджетам

план на січень — березень
2026 року
63 млрд грн

виконано
55,1 млрд грн, що на
7,9 млрд грн менше плану

У результаті видатки на надання трансфертів місцевим бюджетам менші запланованих за 12 бюджетними програмами на суму 6,9 млрд грн, або 15,9 відс., не розпочато проведення видатків за 5 бюджетними програмами на суму 1 млрд гривень.

Причинами невиконання плану стали насамперед:

- незатвердження КМУ розподілу окремих субвенцій, у результаті не проведено видатки державного бюджету, зокрема, на надання:
 - освітньої субвенції із спеціального фонду державного бюджету у сумі 4,4 млрд грн¹⁵;
 - субвенції на реалізацію ПІП у сфері охорони здоров'я — 400 млн грн¹⁶;
 - субвенції на реалізацію ПІП із забезпечення житлом дитячих будинків сімейного типу — 208 млн грн;

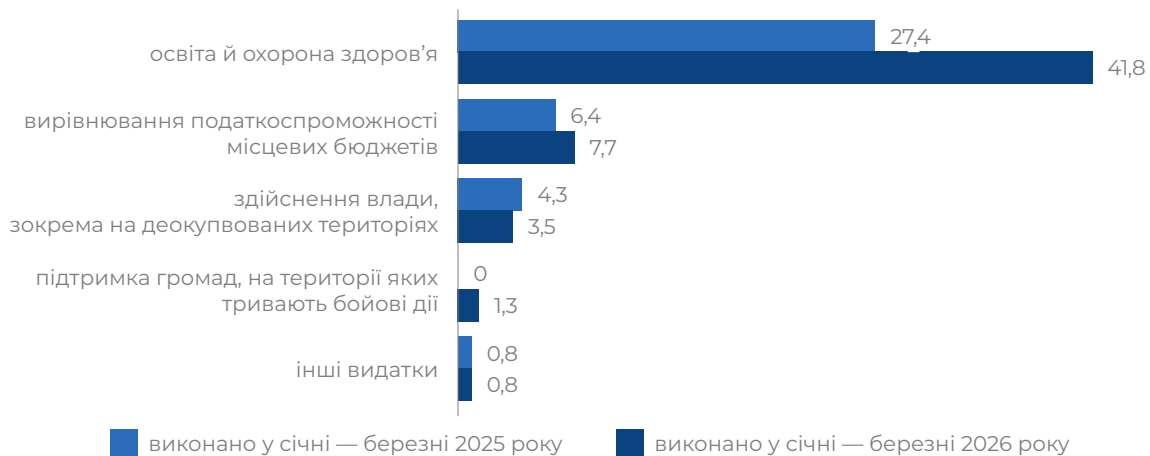
¹⁵ За інформацією МОН, наданою на запит Рахункової палати, відповідно до статті 39 Закону напрацьовано пріоритетні напрями спрямування цих коштів на розвиток освітньої галузі і підготовлено проекти рішень, які Мінфіном ще не погоджені.

¹⁶ Розподіл цієї субвенції затверджено постановою КМУ від 22 квітня 2026 року № 518 «Про внесення змін до постанов Кабінету Міністрів України від 7 березня 2025 р. № 271 і від 18 березня 2025 р. № 312».



- **неможливість виконання будівельних робіт у січні — лютому через несприятливі погодні умови, затримки з поданням підрядниками платіжних документів за виконані роботи, перенесення термінів процедур закупівель¹⁷, у результаті видатки державного бюджету на надання субвенцій для реалізації ПІП за рахунок кредитів (позик), залучених державою до спеціального фонду від Європейського банку реконструкції та розвитку, Європейського інвестиційного банку і МБРР¹⁸, менші запланованих на 2 млрд грн, або 92,6 відсотка.**

Діаграма 7. Напрями спрямування трансфертів
з державного бюджету місцевим бюджетам у січні — березні 2025 і 2026 років,
млрд грн



У першому кварталі, порівняно з відповідним періодом попереднього року, **видатки державного бюджету на надання трансфертів місцевим бюджетам збільшилися на 16,2 млрд грн**, при цьому, зокрема:

- **збільшилися видатки на надання освітньої субвенції і субвенції для здійснення доплат педагогічним працівникам закладів загальної середньої освіти на 7,9 млрд грн, або 33,4 відс., і 2,9 млрд грн, або у 2,2 раза, відповідно, у зв'язку з підвищенням з 01 січня 2026 року на 40 відс. посадових окладів (ставок заробітної плати) педагогічних і науково-педагогічних працівників закладів та установ державної і комунальної форми власності незалежно від їх підпорядкування¹⁹;**

¹⁷ За інформацією Мінрозвитку, наданою на запит Рахункової палати.

¹⁸ Програма з відновлення України, Програма відновлення України III, Надзвичайна кредитна програма для відновлення України, Проєкт «Завершення будівництва метрополітену у м. Дніпропетровську» і Проєкт «Подовження третьої лінії метрополітену у м. Харкові».

¹⁹ Постанова КМУ від 26 грудня 2025 року № 1749 «Деякі питання оплати праці педагогічних і науково-педагогічних працівників».





- **надано субвенцію** на забезпечення харчуванням учнів закладів загальної середньої освіти у сумі 3,5 млрд грн (у січні — березні 2025 року не надавалась);
- **збільшилися видатки** на надання базової дотації для горизонтального вирівнювання податкоспроможності місцевих бюджетів на 1,3 млрд грн, або 20,5 відсотка.

У звітному періоді найбільше трансфертів з державного бюджету спрямовано місцевим бюджетам Дніпропетровської — 4 млрд грн, або 7,3 відс. загального обсягу наданих трансфертів, Одеської — 3,8 млрд грн, або 6,9 відс., Львівської — 3,7 млрд грн, або 6,6 відс., Харківської — 3,4 млрд грн, або 6,1 відс., Київської — 2,8 млрд грн, або 5 відс., Донецької областей — 2,8 млрд грн, або 5 відсотків.

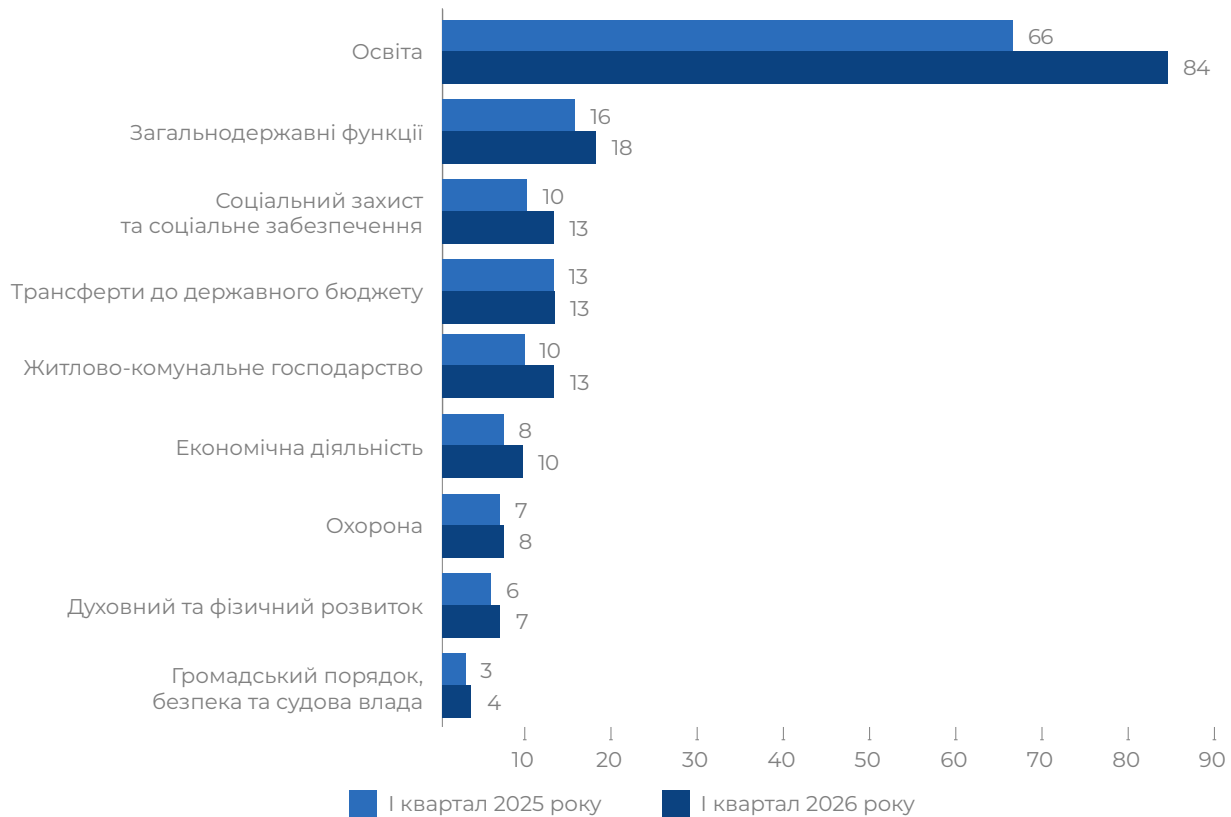
У січні — березні 2026 року доходи місцевих бюджетів збільшилися, порівняно з відповідним періодом попереднього року, на 36,1 млрд грн, або 21,4 відс., що насамперед зумовлено збільшенням надходжень субвенцій з державного бюджету, ПДФО, та становили 204,9 млрд грн, або 24,7 відс. плану на рік.

Доходи місцевих бюджетів без трансфертів із державного бюджету, порівняно із відповідним періодом попереднього року, збільшилися на 19,9 млрд грн, або 15,3 відс., — до 149,7 млрд грн, однак їх частка у загальному обсязі доходів місцевих бюджетів зменшилася на 3,8 відс. пункту — до 73,1 відс., що вказує на збільшення фінансової залежності місцевих бюджетів від державного бюджету.

У структурі доходів місцевих бюджетів без трансфертів із державного бюджету збільшились **частки надходжень** від ПДФО на 1,5 відс. пункту до 50,7 відс. і акцизного податку — на 1 відс. пункт до 7 відс., натомість зменшились частки насамперед місцевих податків і зборів на 0,8 відс. пункту до 24,4 відс. і податку на прибуток підприємств — на 0,9 відс. пункту до 7,9 відсотка.

Видатки місцевих бюджетів у першому кварталі 2026 року проведені в сумі 170,4 млрд грн, або 21,7 відс. плану на рік, що більше, ніж у відповідному періоді попереднього року, на 31,6 млрд грн, або 22,7 відс., і зумовлено збільшенням обсягу видатків насамперед на освіту.



Діаграма 8. Обсяги виконання видатків місцевих бюджетів
у першому кварталі 2025 та 2026 років, млрд грн

Збільшилися видатки за усіма напрямками, зокрема на:

- **освіту** — на 17,8 млрд грн, або 27,1 відс., які переважно спрямовано на надання закладами освіти загальної середньої та дошкільної освіти;
- **соціальний захист і соціальне забезпечення** — на 3,2 млрд грн, або 31,7 відс., зокрема на надання соціальних і реабілітаційних послуг громадянам похилого віку, особам з інвалідністю та на здійснення соціальної роботи з вразливими категоріями населення;
- **житлово-комунальне господарство** — на 2,8 млрд грн, або 28,1 відс., які переважно спрямовано на організацію благоустрою населених пунктів, утримання та ефективну експлуатацію об'єктів житлово-комунального господарства;
- **економічну діяльність** — на 2,6 млрд грн, або 34,5 відс., які, зокрема, спрямовано на транспорт, транспортну інфраструктуру та дорожнє господарство;
- **загальнодержавні функції** — на 2,5 млрд грн, або 15,8 відс., які переважно спрямовано на забезпечення діяльності місцевих органів влади;
- **духовний та фізичний розвиток** — на 0,9 млрд грн, або 14,5 відс., які, зокрема, спрямовано на культуру і мистецтво;





- **охорону здоров'я** — на 0,9 млрд грн, або 12,0 відс., які найбільше спрямовано на утримання лікарень;
- **громадський порядок, безпеку та судову владу** — на 0,4 млрд грн, або 12,9 відс., які переважно спрямовано на заходи та роботи з територіальної оборони.

Поточні видатки проведені в сумі 157,4 млрд грн, або 92,4 відс. загального обсягу та 24,0 відс. плану на рік.

Капітальні видатки становили 13 млрд грн, або 11,1 відс. плану на рік, що на 256 млн грн, або 1,9 відс., менше, ніж у відповідному періоді попереднього року, зокрема на капітальні трансферти (органам державного управління інших рівнів) — на 1,2 млрд грн, або 25,1 відсотка. При цьому збільшилися видатки насамперед на придбання обладнання і предметів довгострокового користування — на 0,9 млрд грн, або 29,5 відс., капітальні трансферти підприємствам (установам, організаціям) — на 0,5 млрд грн, або 21,3 відс., капітальне будівництво (придбання) житла — на 0,4 млрд грн, або у 3,3 раза.

Для забезпечення проведення захищених видатків загального фонду місцевих бюджетів з **ЄКР на покриття тимчасових касових розривів** у січні — березні 2026 року надано 15 **позик місцевим бюджетам** у сумі 106 млн грн, що на 23,6 відс. більше, ніж у відповідному періоді попереднього року. При цьому бюджети міських ТГ отримали 43,1 відс. загального обсягу позик, обласний бюджет Кіровоградської області — 35,1 відс., сільських ТГ — 11,6 відс., селищних ТГ — 10,2 відсотка.

Станом на 01.04.2026 заборгованість за наданими з початку року позиками становила 34 млн гривень.

У першому кварталі 2026 року з місцевих бюджетів до державного бюджету перераховано трансферти в сумі 13,2 млрд грн, що на 0,4 млрд грн, або 3,4 відс., більше, ніж у відповідному періоді 2025 року.

З місцевих бюджетів до загального фонду державного бюджету перераховано реверсну дотацію в сумі 4,7 млрд грн, або 100 відс. плану на січень — березень та 25,0 відс. плану на рік. Крім того, з місцевих бюджетів до спеціального фонду державного бюджету перераховано дві субвенції²⁰ на загальну суму 8,5 млрд гривень.

Зокрема, субвенцію **на виконання програм соціально-економічного та культурного розвитку регіонів** перераховано у сумі 8,4 млрд грн, що на 0,4 млрд грн, або 5,0 відс., менше, ніж у січні — березні 2025 року. Найбільше коштів субвенції перераховано з бюджету міста Києва — 1,8 млрд грн, або 21,3 відс. загального обсягу, обласних бюджетів Донецької — 0,6 млрд грн, або 6,9 відс., Дніпропетровської областей — 0,4 млрд грн, або 4,8 відсотка.

²⁰ На виконання програм соціально-економічного та культурного розвитку регіонів; на фінансування діяльності військових адміністрацій із виконання повноважень органів місцевого самоврядування.





Ця субвенція спрямована розпорядникам коштів державного бюджету, зокрема:

- **Міноборони** — **5,3 млрд грн** на розвиток, закупівлю, модернізацію і ремонт озброєння, військової техніки, засобів та обладнання; забезпечення діяльності ЗСУ, підготовку кадрів і військ, медичне забезпечення особового складу, ветеранів військової служби та членів їхніх сімей, ветеранів війни;
- **Міністерству внутрішніх справ України** — **2,2 млрд грн** переважно на забезпечення діяльності Національної гвардії України та Національної поліції України;
- **СБУ** — **0,4 млрд грн** переважно на забезпечення заходів у сфері безпеки держави та діяльності органів системи СБУ.



Залишки коштів на рахунках місцевих бюджетів і бюджетних установ, відкритих у Казначействі, збільшилися з початку року на 21,7 млрд грн, або 22,3 відс., і на 01.04.2026 становили **119,1 млрд грн**²¹, та зросли за рахунок збільшення доходів насамперед основних бюджетоутворюючих податків місцевих бюджетів.

У першому кварталі за рішеннями місцевих рад **тимчасово вільні кошти загального фонду** місцевих бюджетів:

- розміщено на депозитних рахунках в установах державних банків за відсотковою ставкою 11,0 відс. у сумі 106 млн грн, зокрема кошти бюджету Черкаської МТГ — 100 млн грн, або 94,3 відс. загального обсягу (у 2025 році такі кошти не розміщувалися);
- спрямовано на придбання ОВДП у сумі 26 млн грн (із строком обігу до 12 місяців — 57,8 відс. загального обсягу цих коштів, більше 12 місяців — 42,2 відс.), що на 3 млн грн, або 13,2 відс., більше, ніж у відповідному періоді попереднього року. Найбільше ОВДП придбано за рахунок коштів бюджету Черкаської МТГ — 57,8 відс. загального обсягу. Від погашення ОВДП, розміщених у 2025 році, до відповідних місцевих бюджетів надійшло 7 млн грн і доходу — 1,3 млн гривень. Залишок коштів, розміщених у державних цінних паперах, збільшився з початку року на 2,6 відс. — до 757 млн гривень.

Загалом місцеві бюджети у січні — березні 2026 року виконані **з профіцитом** у сумі **34,5 млрд грн**, або 84,6 відс. плану на рік.

З початку року місцевий борг зменшився на 0,6 млрд грн, або 2,9 відс., — до 21,6 млрд грн за рахунок перевищення витрат на погашення боргу над обсягом запозичень.

²¹ Залишки коштів на рахунках місцевих бюджетів і бюджетних установ на 01.01.2026 становили 97,4 млрд грн і утворилися за рахунок, зокрема, обмеження напрямів їх спрямування, встановлених у пункті 22⁸ Прикінцевих та перехідних положень БКУ.





Внутрішній борг
ЗМЕНШИВСЯ
на **282** млн грн, або **1,7 %**



до **16** млрд грн,
з яких **9** млрд грн — зобов'язання
за середньостроковими позиками
та безвідсотковими позичками, що надавалися
з ЄКР упродовж 2009–2014 років

За рішеннями міських рад на фінансування бюджетів розвитку **одержано внутрішніх позик від банківських установ** у сумі **160** млн гривень. При цьому **погашено таких позик** у сумі **506** млн гривень.

Зовнішній борг
ЗМЕНШИВСЯ
на **366** млн грн, або **6,1 %**



до **5,6** млрд грн
за рахунок погашення зовнішнього боргу
в сумі **423** млн гривень

Крім того, **гарантовані обласними радами та територіальними громадами борги** з початку року збільшились на 0,4 млрд грн, або 2,8 відс., і на 01.04.2026 становили **15,9** млрд грн, із них зовнішні — **8,5** млрд гривень.





ПРОПОЗИЦІЇ

Для усунення виявлених відхилень і порушень при виконанні Закону України «Про Державний бюджет України на 2026 рік» Рахункова палата вважає за доцільне рекомендувати КМУ:

- доручити головним розпорядникам забезпечити розроблення і затвердження за погодженням з Мінфіном паспортів бюджетних програм;
- забезпечити ухвалення рішень про виділення коштів з резервного фонду державного бюджету лише на здійснення видатків, що не мають постійного характеру і не могли бути передбачені під час складання проєкту бюджету;
- доручити Господарсько-фінансовому департаменту Секретаріату КМУ і Мінекономіки вжити заходів щодо використання коштів державного фонду декарбонізації та енергоефективної трансформації та державного фонду розвитку водного господарства для здійснення запланованих заходів і зменшення залишків коштів цих фондів;
- доручити Мінфіну здійснити моніторинг залишків коштів на рахунках спеціального фонду державного бюджету у Казначействі, не розподілених на спеціальні витрати, та спільно з головними розпорядниками підготувати проєкти рішень КМУ щодо використання цих залишків і в установленому порядку подати на розгляд Уряду;
- доручити Мінекономіки розробити і подати КМУ проєкт рішення про створення міжвідомчої робочої групи щодо розгляду проєктів цільових екологічних (зелених) інвестицій для використання надходжень від продажу квот на викиди парникових газів від Міністерства довкілля, сільськогосподарських та морських справ Іспанії;
- доручити головним розпорядникам вжити заходів щодо недопущення збільшення кредиторської та дебіторської бюджетної заборгованості, насамперед простроченої, для недопущення утворення нової простроченої заборгованості.

Голова Рахункової палати

Ольга ПІЩАНСЬКА





СПИСОК СКОРОЧЕНЬ

Агентство відновлення	Державне агентство відновлення та розвитку інфраструктури України
БКУ	Бюджетний кодекс України від 08 липня 2010 року № 2456-VI (зі змінами)
ВВП	валовий внутрішній продукт
Військові облигації	облигації внутрішньої державної позики «Військові облигації»
головні розпорядники	головні розпорядники коштів державного бюджету
Держмитслужба	Державна митна служба України
Держстат	Державна служба статистики України
ЄК	Європейська Комісія
ЄКР	єдиний казначейський рахунок
ЄС	Європейський Союз
Закон	Закон України від 03 грудня 2025 року № 4695-IX «Про Державний бюджет України на 2026 рік»
ЗСУ	Збройні Сили України
Казначейство	Державна казначейська служба України
КМУ, Уряд	Кабінет Міністрів України
МАР	Міжнародна асоціація розвитку
МБРР	Міжнародний банк реконструкції та розвитку
МВФ	Міжнародний валютний фонд
Мінекономіки	Міністерство економіки, довкілля та сільського господарства України
Міненерго	Міністерство енергетики України
Мінрозвитку	Міністерство розвитку громад та територій України
Міноборони	Міністерство оборони України
Мінфін	Міністерство фінансів України
МОЗ	Міністерство охорони здоров'я України





МОН	Міністерство освіти і науки України
МТГ	міська територіальна громада
НБУ	Національний банк України
ОВДП	облігації внутрішніх державних позик
ПДВ	податок на додану вартість
ПДФО	податок на доходи фізичних осіб
ПІП	публічний інвестиційний проєкт
ПФУ	Пенсійний фонд України
розпорядження КМУ № 1251-р	розпорядження Кабінету Міністрів України від 13 грудня 2024 року № 1251-р «Про залучення гранту на бюджетну підтримку від Міжнародного банку реконструкції та розвитку, що діє як виконавча установа Фонду фінансового посередництва зі сприяння залученню ресурсів для інвестування в зміцнення України, в межах восьмого додаткового фінансування Проєкту «Підтримка державних видатків для забезпечення стійкого державного управління в Україні»,
розпорядження КМУ № 13-р	розпорядження Кабінету Міністрів України від 12 січня 2026 року № 13-р «Про залучення додаткового гранту на бюджетну підтримку від Міжнародного банку реконструкції та розвитку, що діє як Виконавча установа Фонду фінансового посередництва зі сприяння залученню ресурсів для інвестування в зміцнення України, для Другої Програми на підтримку політики розвитку «Основи зростання»,
розпорядження КМУ № 62-р	розпорядження Кабінету Міністрів України від 21 січня 2026 року № 62-р «Про залучення гранту на бюджетну підтримку від Міжнародного банку реконструкції та розвитку і Міжнародної асоціації розвитку (що спільно діють як виконавча установа Фонду фінансового посередництва зі сприяння залученню ресурсів для інвестування в зміцнення України та як адміністратор Цільового фонду багатьох донорів зі співфінансування Проєкту «Підтримка державних видатків для забезпечення стійкого державного управління в Україні»
Фонд соцстраху на випадок безробіття	Фонд загальнообов'язкового державного соціального страхування України на випадок безробіття





Додаток 1²²
до Висновку про результати аналізу
виконання закону про Державний бюджет України
на 2026 рік у першому кварталі

Окремі основні прогностні макропоказники економічного і соціального розвитку на 2026 рік

Показники	Прогноз (постанова КМУ від 06 серпня 2025 року № 946)	Січень — березень факт
1. Валовий внутрішній продукт:		
відс. до попереднього року	102,4	99,5 ²³
2. Індекс споживчих цін:		
грудень до грудня попереднього року, відс.	109,9	103,4 ²³
у середньому до попереднього року, відс.	110,4	107,6 ²³
3. Індекс виробників промислової продукції		
грудень до грудня попереднього року, відс.	113,6	129,4 ²³
4. Сальдо торговельного балансу, визначене за методологією платіжного балансу, млн дол. США	- 44 461	- 17 452 ²⁴
5. Експорт товарів і послуг, у відс. до відповідного періоду попереднього року	105,9	102,5 ²⁴
6. Імпорт товарів і послуг, у відс. до відповідного періоду попереднього року	107,6	123,2 ²⁴
7. Обмінний курс гривні (в середньому за період):		
за долар США	45,7 ²⁵	43,3 ²⁴
за євро	49,4 ²⁵	50,7 ²⁴

²² У додатках в окремих випадках відсоток виконання може відрізнятися від математичного розрахунку з наведеними в таблиці показниками у зв'язку з тим, що розрахунки здійснюються в гривнях, а дані в таблиці заокруглюються до мільярдів гривень.

²³ Статистична звітність Держстату.

²⁴ За даними НБУ.

²⁵ Розрахунки до проєкту бюджету на 2026 рік.





Додаток 2
до Висновку про результати аналізу
виконання закону про Державний бюджет України
на 2026 рік у першому кварталі

Виконання плану доходів державного бюджету, млрд грн²⁶

Показники	Всього			У т. ч. загальний фонд		
	план на 2025 рік	виконано	відс. виконання	план на січень – березень	виконано	відс. виконання
ВСЬОГО ДОХОДІВ	3 290	1 019	31,0	710	735	103,5
<i>з них:</i>						
1. Податок та збір на доходи фізичних осіб	560	128	22,9	90	95	106,0
2. Податок на прибуток підприємств	325	106	32,7	99	106	107,9
3. Рентна плата за користування надрами загальнодержавного значення	54	13	23,8	12	13	104,9
4. Акцизний податок із вироблених в Україні підакцизних товарів	162	30	18,8	29	30	103,5
5. Акцизний податок із ввезених на митну територію України підакцизних товарів	167	44	26,1	39	44	112,8
6. ПДВ із вироблених в Україні товарів (робіт, послуг) з урахуванням бюджетного відшкодування	393	82	20,8	95	82	85,8
7. ПДВ із ввезених на митну територію України товарів	684	148	21,6	151	148	97,7
8. Ввізне мито	62	15	23,6	14	15	101,4
9. Частина чистого прибутку державних підприємств і дивіденди, нараховані на акції господарських товариств, у статутних капіталах яких є державна власність	72	3	4,3	2	3	155,9
10. Кошти, що перераховуються НБУ відповідно до Закону України «Про Національний банк України»	146	0	х.	—	—	—
11. Власні надходження бюджетних установ	285	228	80,1	—	—	—
12. Надходження від ЄС, урядів іноземних держав, міжнародних організацій, донорських установ	188	175	93,1	157	173	110,6

²⁶ Звітність Казначейства.





Додаток 3
до Висновку про результати аналізу
виконання закону про Державний бюджет України
на 2026 рік у першому кварталі

Виконання плану видатків державного бюджету, млрд грн²⁷

Показники	Всього			У т.ч. загальний фонд		
	план на 2026 рік	виконано	відс. виконання	план на січень — березень	виконано	відс. виконання
ВСЬОГО ВИДАТКІВ	5022	1150	22,9	1154	916	79,4
<i>із них:</i>						
1. Загальнодержавні функції, зокрема обслуговування боргу та виплати за державними деривативами	621	82	13,2	83	81	97,0
2. Оборона	2299	621	27,0	648	449	69,3
3. Громадський порядок, безпека та судова влада	736	182	24,8	140	135	96,6
4. Економічна діяльність	214	32	14,8	37	28	75,7
5. Охорона здоров'я	255	47	18,6	49	45	90,7
6. Духовний і фізичний розвиток	21	3	14,2	4	3	72,4
7. Освіта	119	17	14,2	13	10	81,3
8. Соціальний захист і соціальне забезпечення, зокрема соціальний захист пенсіонерів	483	108	22,4	121	108	89,0
9. Кошти, що передаються до місцевих бюджетів	261	55	21,1	56	55	97,7

²⁷ Звітність Казначейства.





Додаток 4
до Висновку про результати аналізу
виконання закону про Державний бюджет України
на 2026 рік у першому кварталі

Дефіцит / фінансування державного бюджету, млрд грн²⁸

Показники	Всього			У т.ч. загальний фонд		
	план на 2026 рік	виконано	відс. виконання	план на січень — березень	виконано	відс. виконання
ДЕФІЦИТ (ряд. I — ряд. II) / ФІНАНСУВАННЯ (ряд. III — ряд. IV)	-1772	-130	7,3	-442	-179	40,6
I. Доходи і повернення кредитів	3308	1021	30,9	712	737	103,5
II. Видатки і надання кредитів	5080	1151	22,6	1154	916	79,4
III. Фінансування в частині надходжень — всього, зокрема:	2428	403	16,6	583	399	68,4
3.1. Внутрішні запозичення	419	151	36,0	85	150	177,5
3.2. Зовнішні запозичення	1954	69	3,5	385	66	17,1
3.3. Надходження від приватизації державного майна	2	1	46,9	0,3	1	3,1 р.б.
3.4. Фінансування за рахунок коштів ЄКР	—	182	x	85	182	2,1 р.б.
3.5. Зміни обсягів бюджетних коштів	53	x	x	28	—	x
IV. Фінансування в частині витрат — всього, зокрема:	656	273	41,6	141	220	156,0
4.1. Погашення внутрішнього боргу	524	110	20,9	110	110	100,0
4.2. Погашення зовнішнього боргу	132	30	22,7	31	29	93,5
4.3. Зміни обсягів бюджетних коштів	x	133	x	—	81	x

²⁸ Звітність Казначейства.





РАХУНКОВА ПАЛАТА

2026



Документ СЕД АСКОД, РАХУНКОВА ПАЛАТА
06-40/18-3 від 11.06.2026 14:38
Сертифікат 3FAA9288358EC00304000000445438008FCED800
Підписувач Піщанська Ольга Станіславівна
Дійсний з 11.09.2024 0:00:00 по 10.09.2026 23:59:59



www.rp.gov.ua